

บริษัท สยามเวลเนสกรุ๊ป จำกัด (มหาชน) และบริษัทย่อย  
รายงานการสอบทาน และ ข้อมูลทางการเงินระหว่างกาล  
สำหรับงวดสามเดือนสิ้นสุดวันที่ 31 มีนาคม 2567

## รายงานการสอบทานข้อมูลทางการเงินระหว่างกาลโดยผู้สอบบัญชีรับอนุญาต

เสนอต่อผู้ถือหุ้นของบริษัท สยามเวลเนสกรุ๊ป จำกัด (มหาชน)

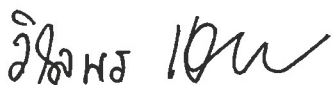
ข้าพเจ้าได้สอบทานงบฐานะการเงินรวม ณ วันที่ 31 มีนาคม 2567 งบกำไรขาดทุนเบ็ดเสร็จรวม งบการเปลี่ยนแปลงส่วนของผู้ถือหุ้นรวม และงบกระแสเงินสดรวมสำหรับงวดสามเดือนสิ้นสุดวันเดียวกันและหมายเหตุประกอบงบการเงินรวมแบบย่อของบริษัท สยามเวลเนสกรุ๊ป จำกัด (มหาชน) และบริษัทย่อย และได้สอบทานข้อมูลทางการเงินเฉพาะกิจการของบริษัท สยามเวลเนสกรุ๊ป จำกัด (มหาชน) ด้วยเช่นกัน (รวมเรียกว่า “ข้อมูลทางการเงินระหว่างกาล”) ซึ่งผู้บริหารของกิจการเป็นผู้รับผิดชอบในการจัดทำและนำเสนอข้อมูลทางการเงินระหว่างกาลเหล่านี้ตามมาตรฐานการบัญชีฉบับที่ 34 เรื่อง การรายงานทางการเงินระหว่างกาล ส่วนข้าพเจ้าเป็นผู้รับผิดชอบในการให้ข้อสรุปเกี่ยวกับข้อมูลทางการเงินระหว่างกาลดังกล่าวจากผลการสอบทานของข้าพเจ้า

### ขอบเขตการสอบทาน

ข้าพเจ้าได้ปฏิบัติตามสอบทานตามมาตรฐานงานสอบทานรหัส 2410 เรื่อง การสอบทานข้อมูลทางการเงินระหว่างกาลโดยผู้สอบบัญชีรับอนุญาตของกิจการ การสอบทานดังกล่าวประกอบด้วย การใช้วิธีการสอบถามบุคคลากร ซึ่งส่วนใหญ่เป็นผู้รับผิดชอบด้านการเงินและบัญชีและการวิเคราะห์เปรียบเทียบและวิธีการสอบทานอื่น การสอบทานนี้มีขอบเขตจำกัดกว่าการตรวจสอบตามมาตรฐานการสอบบัญชี ทำให้ข้าพเจ้าไม่สามารถได้ความเชื่อมั่นว่าจะพบเรื่องที่มีนัยสำคัญทั้งหมดซึ่งอาจพบได้จากการตรวจสอบ ดังนั้นข้าพเจ้าจึงไม่ได้แสดงความเห็นต่อข้อมูลทางการเงินระหว่างกาลที่สอบทาน

### ข้อสรุป

ข้าพเจ้าไม่พบสิ่งที่เป็นเหตุให้เชื่อว่าข้อมูลทางการเงินระหว่างกาลดังกล่าวไม่ได้จัดทำขึ้นตามมาตรฐานการบัญชีฉบับที่ 34 เรื่อง การรายงานทางการเงินระหว่างกาล ในสาระสำคัญจากการสอบทานของข้าพเจ้า



วิไลพร เชาว์วัฒนกุล

ผู้สอบบัญชีรับอนุญาตเลขทะเบียน 9309

บริษัท สำนักงาน อีวาย จำกัด

กรุงเทพฯ: 10 พฤษภาคม 2567

บริษัท สยามเวลเนสกรุ๊ป จำกัด (มหาชน) และบริษัทย่อย  
งบฐานะการเงิน  
ณ วันที่ 31 มีนาคม 2567

(หน่วย: พันบาท)

หมายเหตุ	งบการเงินรวม		งบการเงินเฉพาะกิจการ	
	31 มีนาคม 2567 (ยังไม่ได้ตรวจสอบ แต่สอบทานแล้ว)	31 ธันวาคม 2566 (ตรวจสอบแล้ว)	31 มีนาคม 2567 (ยังไม่ได้ตรวจสอบ แต่สอบทานแล้ว)	31 ธันวาคม 2566 (ตรวจสอบแล้ว)
<b>สินทรัพย์</b>				
<b>สินทรัพย์หมุนเวียน</b>				
เงินสดและรายการเทียบเท่าเงินสด	256,582	252,305	176,825	189,426
ลูกหนี้การค้าและลูกหนี้อื่น	3, 4 32,569	29,580	35,176	27,108
ลูกหนี้ตามสัญญาเช่า - ส่วนที่ถึงกำหนดรับรู้ภายในหนึ่งปี	3 55	55	1,988	297
ค่าหุ้นรอรับชำระคืน - ส่วนที่คาดว่าจะได้รับชำระภายในหนึ่งปี	5 20,000	26,295	20,000	26,295
สินค้าคงเหลือ	6 46,752	43,076	38,068	34,705
สินทรัพย์หมุนเวียนอื่น	13,554	12,084	11,804	11,029
<b>รวมสินทรัพย์หมุนเวียน</b>	<b>369,512</b>	<b>363,395</b>	<b>283,861</b>	<b>288,860</b>
<b>สินทรัพย์ไม่หมุนเวียน</b>				
ลูกหนี้ตามสัญญาเช่า - สุกหลังจากส่วนที่คาดว่าจะได้รับชำระภายในหนึ่งปี	3 165	179	28,707	21,564
ค่าหุ้นรอรับชำระคืน - สุกหลังจากส่วนที่คาดว่าจะได้รับชำระภายในหนึ่งปี	5 9,342	8,527	9,342	8,527
เงินลงทุนในบริษัทย่อย	-	-	101,705	101,705
เงินลงทุนในการร่วมค้า	7 3,750	4,196	-	-
ที่ดิน อาคารและอุปกรณ์	8 934,548	953,806	871,052	890,466
สินทรัพย์สิทธิการใช้	9 434,153	470,937	407,591	452,014
ค่าความนิยม	24,536	24,536	20,340	20,340
สินทรัพย์ไม่มีตัวตน	5,282	5,626	5,104	5,504
สินทรัพย์ภายใต้การควบคุม	28,529	46,523	26,584	43,248
เงินมัดจำ	10 82,704	80,916	81,633	79,848
เงินจ่ายล่วงหน้าค่าซื้อทรัพย์สิน	13,626	10,998	13,626	10,998
สินทรัพย์ไม่หมุนเวียนอื่น	3,281	3,380	3,225	3,320
<b>รวมสินทรัพย์ไม่หมุนเวียน</b>	<b>1,539,916</b>	<b>1,609,624</b>	<b>1,568,909</b>	<b>1,637,534</b>
<b>รวมสินทรัพย์</b>	<b>1,909,428</b>	<b>1,973,019</b>	<b>1,852,770</b>	<b>1,926,394</b>

หมายเหตุประกอบงบการเงินระหว่างกาลเป็นส่วนหนึ่งของงบการเงินนี้

**SIAM  
WELLNESS  
GROUP**


บริษัท สยามเวลเนสกรุ๊ป จำกัด (มหาชน)  
SIAM WELLNESS GROUP PUBLIC COMPANY LIMITED

บริษัท สยามเวลเนสกรุ๊ป จำกัด (มหาชน) และบริษัทย่อย  
 งบฐานะการเงิน (ต่อ)  
 ณ วันที่ 31 มีนาคม 2567

(หน่วย: พันบาท)

หมายเหตุ	งบการเงินรวม		งบการเงินเฉพาะกิจการ	
	31 มีนาคม 2567 (ยังไม่ได้ตรวจสอบ แต่สอบทานแล้ว)	31 ธันวาคม 2566 (ตรวจสอบแล้ว)	31 มีนาคม 2567 (ยังไม่ได้ตรวจสอบ แต่สอบทานแล้ว)	31 ธันวาคม 2566 (ตรวจสอบแล้ว)
หนี้สินและส่วนของผู้ถือหุ้น				
หนี้สินหมุนเวียน				
เจ้าหนี้การค้าและเจ้าหนี้อื่น	3	126,888	131,316	133,177
ส่วนของเงินกู้ยืมระยะยาวที่ถึงกำหนดชำระภายในหนึ่งปี	11	41,994	40,008	40,008
ส่วนของหนี้สินตามสัญญาเช่าที่ถึงกำหนดชำระภายในหนึ่งปี	3, 12	133,703	132,347	141,361
ภาษีเงินได้ค้างจ่าย		534	-	-
รายได้รับล่วงหน้า		57,765	56,659	54,616
หนี้สินหมุนเวียนอื่น		10,165	8,861	8,445
รวมหนี้สินหมุนเวียน		371,049	369,191	377,607
หนี้สินไม่หมุนเวียน				
เงินกู้ยืมระยะยาว - สุทธิจากส่วนที่ถึงกำหนดชำระภายในหนึ่งปี	11	60,641	56,654	66,656
เงินกู้ยืมระยะยาวจากกิจการที่เกี่ยวข้องกัน	3	100,000	100,000	200,000
หนี้สินตามสัญญาเช่า - สุทธิจากส่วนที่ถึงกำหนดชำระภายในหนึ่งปี	3, 12	376,891	376,463	400,710
สำรองผลประโยชน์ระยะยาวของพนักงาน		4,745	3,913	4,203
หนี้สินไม่หมุนเวียนอื่น		20,993	19,785	18,440
รวมหนี้สินไม่หมุนเวียน		563,270	556,815	690,009
รวมหนี้สิน		934,319	926,006	1,067,616
ส่วนของผู้ถือหุ้น				
ทุนเรือนหุ้น				
ทุนจดทะเบียน				
หุ้นสามัญ 855,000,000 หุ้น มูลค่าหุ้นละ 0.25 บาท		213,750	213,750	213,750
ทุนที่ออกและชำระแล้ว				
หุ้นสามัญ 854,999,928 หุ้น มูลค่าหุ้นละ 0.25 บาท		213,750	213,750	213,750
ส่วนเกินมูลค่าหุ้นสามัญ		278,906	278,906	278,906
ส่วนต่ำกว่าทุนจากการรวมธุรกิจภายใต้การควบคุมเดียวกัน		(46,226)	(46,226)	-
กำไรสะสม				
จัดสรรแล้ว - สำรองตามกฎหมาย		21,375	21,375	21,375
ยังไม่ได้จัดสรร		381,918	307,950	219,369
องค์ประกอบอื่นของส่วนของผู้ถือหุ้น		125,378	125,378	125,378
ส่วนของผู้ถือหุ้นของบริษัทฯ		975,101	901,133	926,764
ส่วนของผู้มีส่วนได้เสียที่ไม่มีอำนาจควบคุมของบริษัทย่อย		8	7	-
รวมส่วนของผู้ถือหุ้น		975,109	901,140	926,764
รวมหนี้สินและส่วนของผู้ถือหุ้น		1,909,428	1,973,019	1,926,394

หมายเหตุประกอบงบการเงินระหว่างกาลเป็นส่วนหนึ่งของงบการเงินนี้



กรรมการ

(ยังไม่ได้ตรวจสอบ แต่สอบทานแล้ว)

บริษัท สยามเวลเนสกรุ๊ป จำกัด (มหาชน) และบริษัทย่อย  
งบกำไรขาดทุนเบ็ดเสร็จ  
สำหรับงวดสามเดือนสิ้นสุดวันที่ 31 มีนาคม 2567


(หน่วย: พันบาท)

หมายเหตุ	งบการเงินรวม		งบการเงินเฉพาะกิจการ	
	2567	2566	2567	2566
กำไรขาดทุน:				
รายได้				
รายได้จากการบริการ	368,742	297,416	357,738	289,006
รายได้จากการขาย	25,129	22,816	13,658	9,360
รายได้คอกเบี้ย	1,455	259	2,091	935
รายได้อื่น	3,622	5,361	4,239	6,086
รวมรายได้	398,948	325,852	377,726	305,387
ค่าใช้จ่าย				
ต้นทุนการให้บริการ	246,079	218,297	246,302	217,844
ต้นทุนขาย	16,065	13,478	8,443	5,826
ค่าใช้จ่ายในการขายและจัดจำหน่าย	13,820	10,554	10,575	7,894
ค่าใช้จ่ายในการบริหาร	22,270	16,447	19,510	13,392
รวมค่าใช้จ่าย	298,234	258,776	284,830	244,956
กำไรจากกิจกรรมดำเนินงาน	100,714	67,076	92,896	60,431
ส่วนแบ่งขาดทุนจากเงินลงทุนในการร่วมค้า	7.2	(446)	(320)	-
ต้นทุนทางการเงิน	(8,229)	(14,844)	(8,247)	(14,903)
กำไรก่อนค่าใช้จ่ายภาษีเงินได้	92,039	51,912	84,649	45,528
ค่าใช้จ่ายภาษีเงินได้	13	(1,451)	(16,663)	(728)
กำไรสำหรับงวด	73,969	50,461	67,986	44,800
กำไรขาดทุนเบ็ดเสร็จอื่น:				
กำไรขาดทุนเบ็ดเสร็จอื่น	-	-	-	-
กำไรขาดทุนเบ็ดเสร็จอื่นสำหรับงวด	-	-	-	-
กำไรขาดทุนเบ็ดเสร็จรวมสำหรับงวด	73,969	50,461	67,986	44,800
การแบ่งปันกำไรขาดทุน				
ส่วนที่เป็นของผู้ถือหุ้นของบริษัทฯ	73,968	50,460	67,986	44,800
ส่วนที่เป็นของผู้มีส่วนได้เสียที่ไม่มีอำนาจควบคุมของบริษัทย่อย	1	1	-	-
	73,969	50,461		
การแบ่งปันกำไรขาดทุนเบ็ดเสร็จรวม				
ส่วนที่เป็นของผู้ถือหุ้นของบริษัทฯ	73,968	50,460	67,986	44,800
ส่วนที่เป็นของผู้มีส่วนได้เสียที่ไม่มีอำนาจควบคุมของบริษัทย่อย	1	1	-	-
	73,969	50,461		

(หน่วย: บาทต่อหุ้น)  
(ปรับปรุงใหม่)

(ปรับปรุงใหม่)

กำไรต่อหุ้น 14  
กำไรต่อหุ้นขั้นพื้นฐาน  
กำไรส่วนที่เป็นของผู้ถือหุ้นของบริษัทฯ



0.058 0.039 0.053 0.035

หมายเหตุประกอบงบการเงินระหว่างกาลเป็นส่วนหนึ่งของงบการเงินนี้

(ยังไม่ได้ตรวจสอบ แต่ชอบทานแล้ว)

บริษัท สยามเวลเนสกรุ๊ป จำกัด (มหาชน) และบริษัทย่อย  
 งบการเปลี่ยนแปลงส่วนของผู้ถือหุ้น  
 สำหรับงวดสามเดือนสิ้นสุดวันที่ 31 มีนาคม 2567

(หน่วย: พันบาท)

		งบการเงินรวม										
		ส่วนของผู้ถือหุ้นบริษัทฯ					องค์ประกอบอื่นของส่วนของผู้ถือหุ้น					
		ทุนเรือนหุ้น		ส่วนต่ำกว่าทุนจากการ		กำไรสะสม	กำไรขาดทุน		รวม		ส่วนของผู้	
		ที่ออกและชำระ	ส่วนเกินมูลค่า	รวมธุรกิจภายใต้การ	จัดสรรแล้ว -	กำไรสะสม	กำไรขาดทุน	เบ็ดเสร็จอื่น	รวม	ส่วนได้เสียที่	ส่วนได้เสียที่	รวม
		เต็มมูลค่าแล้ว	หุ้นสามัญ	ควบคุมเดียวกัน	ส่วนรวม	ยังไม่ได้จัดสรร	จากกำไรสุทธิ	จากกำไรสุทธิ	ของส่วนของผู้ถือหุ้น	ไม่มีอำนาจควบคุม	ของบริษัทย่อย	ส่วนของผู้ถือหุ้น
ยอดคงเหลือ ณ วันที่ 1 มกราคม 2566		213,750	278,906	(46,226)	14,250	(17,060)	125,378	125,378	125,378	568,998	3	569,001
กำไรสำหรับงวด		-	-	-	-	50,460	-	-	-	50,460	1	50,461
กำไรขาดทุนเบ็ดเสร็จอื่น		-	-	-	-	-	-	-	-	-	-	-
กำไรขาดทุนเบ็ดเสร็จรวมสำหรับงวด		-	-	-	-	50,460	-	-	-	50,460	1	50,461
ยอดคงเหลือ ณ วันที่ 31 มีนาคม 2566		213,750	278,906	(46,226)	14,250	33,400	125,378	125,378	125,378	619,458	4	619,462
ยอดคงเหลือ ณ วันที่ 1 มกราคม 2567		213,750	278,906	(46,226)	21,375	307,950	125,378	125,378	125,378	901,133	7	901,140
กำไรสำหรับงวด		-	-	-	-	73,968	-	-	-	73,968	1	73,969
กำไรขาดทุนเบ็ดเสร็จอื่น		-	-	-	-	-	-	-	-	-	-	-
กำไรขาดทุนเบ็ดเสร็จรวมสำหรับงวด		-	-	-	-	73,968	-	-	-	73,968	1	73,969
ยอดคงเหลือ ณ วันที่ 31 มีนาคม 2567		213,750	278,906	(46,226)	21,375	381,918	125,378	125,378	125,378	975,101	8	975,109

*Mrs. Gunn*

หมายเหตุประกอบงบการเงินระหว่างกาลเป็นส่วนหนึ่งของงบการเงิน



(ยังไม่ได้ตรวจสอบ แต่ตอบทานแล้ว)

บริษัท สยามเวลเนสกรุ๊ป จำกัด (มหาชน) และบริษัทย่อย  
งบการเงินแบบแสดงส่วนของผู้ถือหุ้น (ต่อ)  
สำหรับงวดสามเดือนสิ้นสุดวันที่ 31 มีนาคม 2567

(หน่วย: พันบาท)

	งบการเงินเฉพาะกิจการ					
	องค์ประกอบอื่นของผู้ถือหุ้น					
	ทุนเรือนหุ้น ที่ออกและชำระ เต็มมูลค่าแล้ว	ส่วนเกินมูลค่า หุ้นสามัญ	กำไรสะสม จัดสรรแล้ว - สำรองตามกฎหมาย ยังไม่ได้จัดสรร	กำไรขาดทุนเบ็ดเสร็จอื่น ส่วนเกินทุนจากการ ตีราคาสินทรัพย์	รวมองค์ประกอบอื่นของ ส่วนของผู้ถือหุ้น	รวมส่วนของ ผู้ถือหุ้น
ยอดคงเหลือ ณ วันที่ 1 มกราคม 2566	213,750	278,906	14,250	125,378	125,378	552,694
กำไรสำหรับงวด	-	-	(79,590)	-	-	44,800
กำไรขาดทุนเบ็ดเสร็จอื่น	-	-	44,800	-	-	-
กำไรขาดทุนเบ็ดเสร็จรวมสำหรับงวด	-	-	44,800	-	-	44,800
ยอดคงเหลือ ณ วันที่ 31 มีนาคม 2567	213,750	278,906	14,250	125,378	125,378	597,494
ยอดคงเหลือ ณ วันที่ 1 มกราคม 2567	213,750	278,906	21,375	125,378	125,378	858,778
กำไรสำหรับงวด	-	-	-	-	-	67,986
กำไรขาดทุนเบ็ดเสร็จอื่น	-	-	-	-	-	-
กำไรขาดทุนเบ็ดเสร็จรวมสำหรับงวด	-	-	-	-	-	67,986
ยอดคงเหลือ ณ วันที่ 31 มีนาคม 2567	213,750	278,906	21,375	125,378	125,378	926,764

หมายเหตุประกอบงบการเงินระหว่างกาลเป็นส่วนหนึ่งของงบการเงินนี้


(ยังไม่ได้ตรวจสอบ แต่สอบทานแล้ว)

บริษัท สยามเวลเนสกรุ๊ป จำกัด (มหาชน) และบริษัทย่อย  
งบกระแสเงินสด  
สำหรับงวดสามเดือนสิ้นสุดวันที่ 31 มีนาคม 2567

(หน่วย: พันบาท)

	งบการเงินรวม		งบการเงินเฉพาะกิจการ	
	2567	2566	2567	2566
กระแสเงินสดจากกิจกรรมดำเนินงาน				
กำไรก่อนภาษี	92,039	51,912	84,649	45,528
รายการปรับกระทบกำไรก่อนภาษีเป็นเงินสดรับ (จ่าย)				
จากกิจกรรมดำเนินงาน:				
ค่าเสื่อมราคาและค่าตัดจำหน่าย	66,128	73,365	62,139	69,915
ขาดทุนจากการเปลี่ยนแปลงในมูลค่ายุติธรรมของ				
ค่าหุ้นรอรับชำระคืน (กลับรายการ)	(4,520)	278	(4,520)	278
ส่วนแบ่งขาดทุนจากเงินลงทุนในการร่วมค้า	446	320	-	-
ผลขาดทุนด้านเครดิตที่คาดว่าจะเกิดขึ้น (กลับรายการ)	18	(702)	18	(700)
ปรับลดราคาหุ้นให้เป็นมูลค่าสุทธิที่จะได้รับ (กลับรายการ)	228	(816)	333	(613)
กำไรจากการจำหน่ายที่ดิน อาคารและอุปกรณ์	-	-	(352)	-
ขาดทุนจากการตัดจำหน่ายที่ดิน อาคาร และอุปกรณ์ สินทรัพย์สิทธิการใช้				
และสินทรัพย์ไม่มีตัวตน	14	68	14	68
กำไรจากการยกเลิกสัญญาเช่า	-	(7,916)	-	(7,916)
กำไรสุทธิจากการทำสัญญาให้เช่าช่วง	-	(52)	(1,202)	(107)
กำไรจากส่วนลดค่าเช่า - ส่วนของหนี้สินตามสัญญาเช่า	(219)	(3,896)	(219)	(3,896)
กำไรจากส่วนลดค่าเช่า - ดอกเบี้ยจ่าย	(50)	(575)	(50)	(575)
ค่าใช้จ่ายผลประโยชน์ระยะยาวของพนักงาน	95	175	69	145
ตัดจำหน่ายภาษีหัก ณ ที่จ่าย	-	610	-	610
ดอกเบี้ยรับ	(1,454)	(255)	(2,089)	(931)
ค่าใช้จ่ายดอกเบี้ย	8,229	14,844	8,247	14,903
กำไรจากการดำเนินงานก่อนการเปลี่ยนแปลง				
ในสินทรัพย์และหนี้สินดำเนินงาน	160,954	127,360	147,037	116,709
สินทรัพย์ดำเนินงานลดลง (เพิ่มขึ้น)				
ลูกหนี้การค้าและลูกหนี้อื่น	(2,342)	(5,654)	(7,421)	(3,049)
สินค้าคงเหลือ	(3,904)	879	(3,696)	(3,207)
สินทรัพย์หมุนเวียนอื่น	334	(3,647)	1,011	(3,514)
เงินมัดจำ	(1,773)	(31)	(1,773)	(31)
สินทรัพย์ไม่หมุนเวียนอื่น	(1,188)	(753)	(1,186)	(775)
หนี้สินดำเนินงานเพิ่มขึ้น (ลดลง)				
เจ้าหนี้การค้าและเจ้าหนี้อื่น	5,148	8,821	(53)	1,063
รายได้รับล่วงหน้า	1,863	1,058	2,043	1,276
หนี้สินหมุนเวียนอื่น	343	1,471	416	1,581
หนี้สินไม่หมุนเวียนอื่น	1,316	(801)	1,267	(894)
สำรองผลประโยชน์ระยะยาวของพนักงาน	(359)	-	(359)	-
เงินสดจากกิจกรรมดำเนินงาน	160,392	128,703	137,286	109,159
เงินสดจ่ายดอกเบี้ย	(8,081)	(14,115)	(8,102)	(14,125)
เงินสดจ่ายภาษีเงินได้	(556)	(455)	(539)	(372)
เงินสดสุทธิจากกิจกรรมดำเนินงาน	151,755	114,133	128,645	94,662

หมายเหตุประกอบงบการเงินระหว่างกาลเป็นส่วนหนึ่งของงบการเงินนี้



**SIAM  
WELLNESS  
GROUP**  
บริษัท สยามเวลเนสกรุ๊ป จำกัด (มหาชน)  
SIAM WELLNESS GROUP PUBLIC COMPANY LIMITED



บริษัท สยามเวลเนสกรุ๊ป จำกัด (มหาชน) และบริษัทย่อย  
งบกระแสเงินสด (ต่อ)  
สำหรับงวดสามเดือนสิ้นสุดวันที่ 31 มีนาคม 2567

(หน่วย: พันบาท)


	งบการเงินรวม		งบการเงินเฉพาะกิจการ	
	2567	2566	2567	2566
<b>กระแสเงินสดจากกิจกรรมลงทุน</b>				
เงินสดจ่ายซื้อ และเงินจ่ายล่วงหน้าค่าที่ดิน อาคารและอุปกรณ์	(13,058)	(10,706)	(12,753)	(10,504)
เงินสดจ่ายซื้อสินทรัพย์ไม่มีตัวตน	(76)	-	(13)	-
เงินสดรับจากลูกหนี้สัญญาเช่า	14	13	469	104
เงินสดรับจากการจำหน่ายที่ดิน อาคารและอุปกรณ์	-	2	2,939	2
เงินสดรับคืนจากลูกหนี้ค้ำหุ้น	10,000	-	10,000	-
เงินสดรับจากคอกเบี้ยรับ	452	7	1,090	687
<b>เงินสดสุทธิจาก (ใช้ไป) ในกิจกรรมลงทุน</b>	<b>(2,668)</b>	<b>(10,684)</b>	<b>1,732</b>	<b>(9,711)</b>
<b>กระแสเงินสดจากกิจกรรมจัดหาเงิน</b>				
ชำระคืนหนี้สินตามสัญญาเช่า	(33,749)	(33,191)	(32,976)	(32,443)
เงินสดรับจากเงินกู้ยืมระยะยาวจากสถาบันการเงิน	-	10,000	-	10,000
เงินสดรับจากเงินกู้ยืมระยะยาวจากบริษัทที่เกี่ยวข้องกัน	100,000	200,000	100,000	200,000
เงินสดจ่ายชำระคืนเงินกู้ยืมระยะยาวจากสถาบันการเงิน	(11,061)	(264,610)	(10,002)	(229,610)
เงินสดจ่ายชำระคืนเงินกู้ยืมระยะยาวจากบริษัทที่เกี่ยวข้องกัน	(200,000)	-	(200,000)	(18,000)
<b>เงินสดสุทธิใช้ไปในกิจกรรมจัดหาเงิน</b>	<b>(144,810)</b>	<b>(87,801)</b>	<b>(142,978)</b>	<b>(70,053)</b>
เงินสดและรายการเทียบเท่าเงินสดเพิ่มขึ้น (ลดลง) สุทธิ	4,277	15,648	(12,601)	14,898
เงินสดและรายการเทียบเท่าเงินสด ณ วันต้นงวด	252,305	184,903	189,426	146,322
<b>เงินสดและรายการเทียบเท่าเงินสด ณ วันปลายงวด</b>	<b>256,582</b>	<b>200,551</b>	<b>176,825</b>	<b>161,220</b>

## ข้อมูลเพิ่มเติมประกอบกระแสเงินสด

## รายการที่ไม่ใช่เงินสด

หนี้สินจากการซื้อที่ดิน อาคารและอุปกรณ์ลดลง	1,959	4,431	1,807	4,467
การเพิ่มขึ้นของประมาณการต้นทุนการรื้อถอน การขนย้าย และการบูรณะส่วนปรับปรุงอาคารเช่า	81	84	78	81
สินทรัพย์สิทธิการใช้ลดลงจากการเปลี่ยนแปลงสัญญาเช่า	1,087	12,668	1,087	12,668
สินทรัพย์สิทธิการใช้ลดลงจากการยกเลิกสัญญาเช่า	-	298,188	-	298,188
สินทรัพย์สิทธิการใช้เพิ่มขึ้นจากการทำสัญญาใหม่	1,953	13,582	1,021	13,582
หนี้สินตามสัญญาเช่าการเงินลดลงจากการเปลี่ยนแปลงสัญญาเช่า	1,087	12,668	1,087	12,668
หนี้สินตามสัญญาเช่าการเงินลดลงจากการยกเลิกสัญญาเช่า	-	306,035	-	306,035
หนี้สินตามสัญญาเช่าการเงินเพิ่มขึ้นจากการทำสัญญาใหม่	1,930	13,553	1,021	13,553

หมายเหตุประกอบงบการเงินระหว่างกาลเป็นส่วนหนึ่งของงบการเงินนี้



บริษัท สยามเวลเนสกรุ๊ป จำกัด (มหาชน) และบริษัทย่อย

หมายเหตุประกอบงบการเงินระหว่างกาล

สำหรับงวดสามเดือนสิ้นสุดวันที่ 31 มีนาคม 2567

## 1. ข้อมูลทั่วไป

### 1.1 ข้อมูลทั่วไปของบริษัทฯ

บริษัท สยามเวลเนสกรุ๊ป จำกัด (มหาชน) (“บริษัทฯ”) เป็นนิติบุคคลที่จัดตั้งขึ้นในประเทศไทยเมื่อวันที่ 28 พฤศจิกายน 2544 บริษัทฯประกอบกิจการในประเทศไทยและดำเนินธุรกิจหลัก คือ บริการสปา สำนักงานใหญ่ของบริษัทฯตามที่ตั้งทะเบียนตั้งอยู่ที่เลขที่ 565 567 อาคารบี.ยู. เฟลส ชั้น 22 ซอยสุขุมวิท ถนนประชาสงเคราะห์ แขวงดินแดง เขตดินแดง กรุงเทพมหานคร ณ วันที่ 31 มีนาคม 2567 บริษัทฯมีสาขา ในกรุงเทพมหานครและต่างจังหวัดจำนวน 70 สาขา (31 ธันวาคม 2566: 70 สาขา) และมีสาขาใน ต่างประเทศตามสัญญาแฟรนไชส์จำนวน 2 สาขา (31 ธันวาคม 2566: 2 สาขา)

บริษัทฯได้จดทะเบียนเข้าเป็นบริษัทในตลาดหลักทรัพย์แห่งประเทศไทยเมื่อวันที่ 31 ตุลาคม 2557 โดยหุ้น สามัญของบริษัทฯได้รับอนุมัติเป็นหลักทรัพย์จดทะเบียนในตลาดหลักทรัพย์ เอ็ม เอ ไอ (MAI: Market for Alternative Investment)

### 1.2 เกณฑ์ในการจัดทำข้อมูลทางการเงินระหว่างกาล

ข้อมูลทางการเงินระหว่างกาลนี้จัดทำขึ้นตามมาตรฐานการบัญชี ฉบับที่ 34 เรื่องการรายงานทางการเงิน ระหว่างกาล โดยบริษัทฯเลือกนำเสนองบการเงินระหว่างกาลแบบย่อ อย่างไรก็ตาม บริษัทฯได้แสดง รายการในงบฐานะการเงิน งบกำไรขาดทุนเบ็ดเสร็จ งบการเปลี่ยนแปลงส่วนของผู้ถือหุ้น และงบกระแส เงินสดในรูปแบบเช่นเดียวกับงบการเงินประจำปี

ข้อมูลทางการเงินระหว่างกาลนี้จัดทำขึ้นเพื่อให้ข้อมูลเพิ่มเติมจากงบการเงินประจำปีที่น่าเสนอครั้งล่าสุด ดังนั้นข้อมูลทางการเงินระหว่างกาลจึงเน้นการให้ข้อมูลเกี่ยวกับกิจกรรม เหตุการณ์และสถานการณ์ใหม่ๆ เพื่อไม่ให้ข้อมูลที่นำเสนอซ้ำซ้อนกับข้อมูลที่ได้รายงานไปแล้ว ผู้ใช้งบการเงินควรใช้งบการเงิน ระหว่างกาลนี้ควบคู่ไปกับงบการเงินประจำปีล่าสุด

ข้อมูลทางการเงินระหว่างกาลฉบับภาษาไทยเป็นงบการเงินฉบับที่บริษัทฯใช้เป็นทางการตามกฎหมาย ข้อมูลทางการเงินระหว่างกาลฉบับภาษาอังกฤษแปลมาจากข้อมูลทางการเงินระหว่างกาลฉบับภาษาไทยนี้

### 1.3 เกณฑ์ในการจัดทำงบการเงินรวมระหว่างกาล

งบการเงินรวมระหว่างกาลนี้ได้รวมงบการเงินของบริษัท สยามเวลเนสกรุ๊ป จำกัด (มหาชน) (ซึ่งต่อไปนี้จะเรียกว่า “บริษัทฯ”) และบริษัทย่อย (ซึ่งต่อไปนี้จะเรียกว่า “บริษัทย่อย”) (รวมเรียกว่า “กลุ่มบริษัท”) โดยใช้หลักเกณฑ์เดียวกับงบการเงินรวมสำหรับปีสิ้นสุดวันที่ 31 ธันวาคม 2566 และไม่มีการเปลี่ยนแปลงโครงสร้างที่สำคัญเกี่ยวกับบริษัทย่อยในระหว่างงวด

เมื่อวันที่ 10 พฤศจิกายน 2566 ที่ประชุมคณะกรรมการบริษัทฯ มีมติอนุมัติให้ปิดบริษัท ไทเกอร์ อายส์ เทรดิง (ประเทศไทย) จำกัด (บริษัทย่อย) และโอนทรัพย์สินและกิจการทั้งหมด (Entire Business Transfer) ไปยังบริษัท สยามเวลเนสแล็บ จำกัด (บริษัทย่อย) เพื่อเพิ่มประสิทธิภาพในการบริหารจัดการและลดต้นทุน โดยการดำเนินการดังกล่าวแล้วเสร็จเมื่อวันที่ 18 มีนาคม 2567 และได้ดำเนินการจดทะเบียนเลิกกิจการบริษัท ไทเกอร์ อายส์ เทรดิง (ประเทศไทย) จำกัด กับกระทรวงพาณิชย์แล้วเมื่อวันที่ 19 มีนาคม 2567 ทั้งนี้ การปรับโครงสร้างดังกล่าวไม่มีผลกระทบต่องบการเงินรวมของบริษัทฯ

### 2. นโยบายการบัญชี

งบการเงินระหว่างกาลนี้จัดทำขึ้นโดยใช้นโยบายการบัญชีและวิธีการคำนวณเช่นเดียวกับที่ใช้ในงบการเงินสำหรับปีสิ้นสุดวันที่ 31 ธันวาคม 2566

มาตรฐานการรายงานทางการเงินที่มีการปรับปรุงซึ่งมีผลบังคับใช้สำหรับงบการเงินที่มีรอบระยะเวลาบัญชีที่เริ่มในหรือหลังวันที่ 1 มกราคม 2567 ไม่มีผลกระทบอย่างเป็นทางการของงบการเงินของกลุ่มบริษัท

### 3. รายการธุรกิจกับกิจการที่เกี่ยวข้องกัน

ในระหว่างงวด กลุ่มบริษัทมีรายการธุรกิจที่สำคัญกับบุคคลหรือกิจการที่เกี่ยวข้องกัน รายการธุรกิจดังกล่าวเป็นไปตามเงื่อนไขทางการค้าและเกณฑ์ตามที่ตกลงกันระหว่างกลุ่มบริษัทและบุคคลหรือกิจการที่เกี่ยวข้องกันเหล่านั้น ซึ่งเป็นไปตามปกติธุรกิจ ทั้งนี้ ไม่มีการเปลี่ยนแปลงที่มีสาระสำคัญในนโยบายการกำหนดราคาของรายการธุรกิจกับกิจการที่เกี่ยวข้องกัน



(ยังไม่ได้ตรวจสอบ แต่สอบทานแล้ว)

รายการธุรกิจกับกิจการที่เกี่ยวข้องกันสามารถสรุปได้ดังนี้

(หน่วย: ล้านบาท)

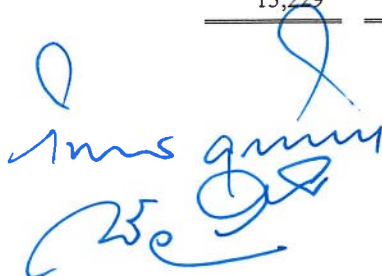
สำหรับงวดสามเดือนสิ้นสุดวันที่ 31 มีนาคม

	งบการเงินรวม		งบการเงินเฉพาะกิจการ	
	2567	2566	2567	2566
<u>รายการธุรกิจกับบริษัทย่อย</u>				
(ตัดออกจากงบการเงินรวมแล้ว)				
รายได้จากการขายสินค้าและบริการ	-	-	1.5	0.2
รายได้ค่าเช่าและค่าสาธารณูปโภค	-	-	2.1	1.6
รายได้อื่น	-	-	1.1	1.1
ซื้อสินค้า	-	-	5.6	8.4
ค่าบริการและค่าใช้จ่ายอื่น	-	-	4.9	5.0
ค่าเช่าและค่าสาธารณูปโภค	-	-	0.2	0.2
ดอกเบี้ยจ่าย	-	-	0.1	0.3
<u>รายการธุรกิจกับบุคคลหรือกิจการที่เกี่ยวข้องกัน</u>				
รายได้จากการขายสินค้าและบริการ	0.2	0.3	0.1	0.3
รายได้อื่น	2.8	1.0	0.3	-
ซื้อสินค้า	3.6	2.9	3.4	2.6
ค่าบริการและค่าใช้จ่ายอื่น	3.8	1.2	3.7	0.9
ค่าเช่าและค่าสาธารณูปโภคจ่าย	8.3	7.9	6.9	6.6
ดอกเบี้ยจ่าย	1.6	0.7	1.6	0.7

ยอดคงค้างระหว่างบริษัทฯ บริษัทย่อยและบุคคลหรือกิจการที่เกี่ยวข้องกัน ณ วันที่ 31 มีนาคม 2567 และ 31 ธันวาคม 2566 มีรายละเอียดดังนี้


(หน่วย: ล้านบาท)

	งบการเงินรวม		งบการเงินเฉพาะกิจการ	
	31 มีนาคม 2567	31 ธันวาคม 2566	31 มีนาคม 2567	31 ธันวาคม 2566
		(ตรวจสอบแล้ว)		(ตรวจสอบแล้ว)
<u>ลูกหนี้การค้า - กิจการที่เกี่ยวข้องกัน (หมายเหตุ 4)</u>				
บริษัทย่อย	-	-	16,452	9,245
บริษัทที่เกี่ยวข้องกัน	13,214	10,334	282	57
กรรมการของบริษัทย่อย	15	13	13	13
รวม	13,229	10,347	16,747	9,315



(ยังไม่ได้ตรวจสอบ แต่สอบทานแล้ว)

	งบการเงินรวม		งบการเงินเฉพาะกิจการ	
	31 มีนาคม	31 ธันวาคม	31 มีนาคม	31 ธันวาคม
	2567	2566	2567	2566
		(ตรวจสอบแล้ว)		(ตรวจสอบแล้ว)
<b>ลูกหนี้อื่น - กิจการที่เกี่ยวข้องกัน (หมายเหตุ 4)</b>				
บริษัทย่อย	-	-	639	620
บริษัทที่เกี่ยวข้องกัน	-	-	-	-
รวม	-	-	639	620
<b>ลูกหนี้ตามสัญญาเช่า - กิจการที่เกี่ยวข้องกัน</b>				
บริษัทย่อย	-	-	30,475	21,627
บริษัทที่เกี่ยวข้องกัน	220	234	220	234
รวม	220	234	30,695	21,861
หมุนเวียน	55	55	1,988	297
ไม่หมุนเวียน	165	179	28,707	21,564
	220	234	30,695	21,861
<b>เจ้าหนี้การค้า - กิจการที่เกี่ยวข้องกัน</b>				
บริษัทย่อย	-	-	12,015	19,009
บริษัทที่เกี่ยวข้องกัน	34,546	29,164	31,923	26,856
รวม	34,546	29,164	43,938	45,865
<b>เจ้าหนี้อื่น - กิจการที่เกี่ยวข้องกัน</b>				
บริษัทย่อย	-	-	-	3
กรรมการของบริษัทฯ	607	99	587	74
บุคคลที่เกี่ยวข้องกัน	1,969	1,621	1,969	1,621
รวม	2,576	1,720	2,556	1,701
<b>หนี้สินตามสัญญาเช่า - กิจการที่เกี่ยวข้องกัน</b>				
บริษัทย่อย	-	-	199	348
บริษัทที่เกี่ยวข้องกัน	90,600	94,334	88,717	92,443
บุคคลที่เกี่ยวข้องกัน	6,510	7,008	6,510	7,008
รวม	97,110	101,342	95,426	99,799
หมุนเวียน	22,464	22,484	21,131	20,941
ไม่หมุนเวียน	74,646	78,858	74,295	78,858
	97,110	101,342	95,426	99,799





**เงินกู้ยืมระยะยาวจากกิจการที่เกี่ยวข้องกัน**

ยอดคงค้างของเงินกู้ยืมระยะยาวจากกิจการที่เกี่ยวข้องกัน ณ วันที่ 31 มีนาคม 2567 และ 31 ธันวาคม 2566 และการเคลื่อนไหวของเงินกู้ยืมดังกล่าวมีรายละเอียดดังนี้

(หน่วย: พันบาท)

ผู้ให้กู้	อัตราดอกเบี้ย (ร้อยละต่อปี)	งบการเงินรวมและงบการเงินเฉพาะกิจการ				
		ยอดคงเหลือ		ระหว่างงวด		ยอดคงเหลือ ณ วันที่ 31 มีนาคม 2567
		ณ วันที่ 31 ธันวาคม 2566	เพิ่มขึ้น	ลดลง	ณ วันที่ 31 ธันวาคม 2566	
บริษัท ไชเบอร์พรีนัทกรุ๊ป จำกัด	4.00	200,000	100,000	(200,000)	100,000	
รวม		200,000	100,000	(200,000)	100,000	

เมื่อวันที่ 27 กุมภาพันธ์ 2567 บริษัทฯ ได้ทำสัญญาเงินกู้กับกิจการที่เกี่ยวข้องกันดังกล่าวในวงเงิน 200 ล้านบาทเพิ่มเติมโดยมีอัตราดอกเบี้ยร้อยละ 4 ต่อปี

เงินกู้ยืมระยะยาวจากกิจการที่เกี่ยวข้องกันดังกล่าวเป็นเงินกู้ยืมที่ไม่มีหลักประกัน ในรูปแบบตัวสัญญา ใช้เงินมีอายุ 1 ปี ครบกำหนดในเดือนกุมภาพันธ์ 2568 ทั้งนี้ ผู้ให้กู้ให้คำมั่นเป็นลายลักษณ์อักษรให้บริษัทฯ มีสิทธิขยายระยะเวลาการชำระคืนเงินกู้ตามตัวสัญญาใช้เงินดังกล่าวออกไปอีก 1 ปี นับจากวันครบกำหนดตัวสัญญาใช้เงิน


ทั้งนี้ ณ วันที่ 31 มีนาคม 2567 บริษัทฯ มีวงเงิน กู้ยืมระยะยาวตามสัญญาให้วงเงินกู้ดังกล่าวที่ยังมิได้เบิกใช้จำนวน 100 ล้านบาท

**คำตอบแทนกรรมการและผู้บริหาร**

ในระหว่างงวดสามเดือนสิ้นสุดวันที่ 31 มีนาคม 2567 และ 2566 กลุ่มบริษัทมีค่าใช้จ่ายผลประโยชน์พนักงานที่ให้แก่กรรมการและผู้บริหาร ดังต่อไปนี้

(หน่วย: ล้านบาท)

	สำหรับงวดสามเดือนสิ้นสุดวันที่ 31 มีนาคม			
	งบการเงินรวม		งบการเงินเฉพาะกิจการ	
	2567	2566	2567	2566
ผลประโยชน์ระยะสั้น	5.5	4.6	5.5	4.6
ผลประโยชน์หลังออกจากงาน	0.1	0.1	0.1	0.1
รวม	5.6	4.7	5.6	4.7






**ภาระค้ำประกันกับกิจการที่เกี่ยวข้องกัน**

บริษัทมีภาระจากการค้ำประกันให้กับบริษัทย่อยตามที่กล่าวไว้ในหมายเหตุประกอบงบการเงินข้อ 11 และ 16.3 (1)

**4. ลูกหนี้การค้าและลูกหนี้อื่น**

	(หน่วย: พันบาท)			
	งบการเงินรวม		งบการเงินเฉพาะกิจการ	
	31 มีนาคม	31 ธันวาคม	31 มีนาคม	31 ธันวาคม
	2567	2566	2567	2566
<b>ลูกหนี้การค้า - กิจการที่เกี่ยวข้องกัน (หมายเหตุ 3)</b>				
อายุหนี้คงค้างนับจากวันที่ถึงกำหนดชำระ				
ยังไม่ถึงกำหนดชำระ	137	1,564	1,321	1,345
ค้างชำระ				
ไม่เกิน 3 เดือน	3,007	1,644	7,459	1,874
3 - 6 เดือน	2,637	1,099	1,871	1,664
6 - 12 เดือน	1,698	1,310	2,454	2,019
มากกว่า 12 เดือน	5,750	4,730	3,642	2,413
<b>รวมลูกหนี้การค้า - กิจการที่เกี่ยวข้องกัน - สุทธิ</b>	<b>13,229</b>	<b>10,347</b>	<b>16,747</b>	<b>9,315</b>
<b>ลูกหนี้การค้า - กิจการที่ไม่เกี่ยวข้องกัน</b>				
อายุหนี้คงค้างนับจากวันที่ถึงกำหนดชำระ				
ยังไม่ถึงกำหนดชำระ	5,317	5,945	4,579	4,421
ค้างชำระ				
ไม่เกิน 3 เดือน	12,876	13,119	12,086	12,677
3 - 6 เดือน	216	27	216	27
6 - 12 เดือน	1	6	1	1
มากกว่า 12 เดือน	7,922	7,922	7,603	7,603
<b>รวม</b>	<b>26,332</b>	<b>27,019</b>	<b>24,485</b>	<b>24,729</b>
หัก: ค่าเพื่อผลขาดทุนด้านเครดิตที่คาดว่าจะเกิดขึ้น	(7,996)	(7,978)	(7,677)	(7,659)
<b>รวมลูกหนี้การค้า - กิจการที่ไม่เกี่ยวข้องกัน - สุทธิ</b>	<b>18,336</b>	<b>19,041</b>	<b>16,808</b>	<b>17,070</b>
<b>รวมลูกหนี้การค้า - สุทธิ</b>	<b>31,565</b>	<b>29,388</b>	<b>33,555</b>	<b>26,385</b>
<b>ลูกหนี้อื่น</b>				
ลูกหนี้อื่น - กิจการที่เกี่ยวข้องกัน (หมายเหตุ 3)	-	-	639	620
ลูกหนี้อื่น - กิจการที่ไม่เกี่ยวข้องกัน	1,317	505	1,295	416
<b>รวม</b>	<b>1,317</b>	<b>505</b>	<b>1,934</b>	<b>1,036</b>
หัก: ค่าเพื่อผลขาดทุนด้านเครดิตที่คาดว่าจะเกิดขึ้น	(313)	(313)	(313)	(313)
<b>รวมลูกหนี้อื่น - สุทธิ</b>	<b>1,004</b>	<b>192</b>	<b>1,621</b>	<b>723</b>
<b>รวมลูกหนี้การค้าและลูกหนี้อื่น - สุทธิ</b>	<b>32,569</b>	<b>29,580</b>	<b>35,176</b>	<b>27,108</b>



การเปลี่ยนแปลงของบัญชีค่าเพื่อผลขาดทุนด้านเครดิตที่คาดว่าจะเกิดขึ้นของลูกหนี้การค้าและลูกหนี้อื่น มีรายละเอียดดังนี้

	(หน่วย: พันบาท)	
	งบการเงินรวม	เฉพาะกิจการ
ณ วันที่ 1 มกราคม 2567	8,291	7,972
ผลขาดทุนด้านเครดิตที่คาดว่าจะเกิดขึ้น	104	104
โอนกลับระหว่างงวด	(86)	(86)
ณ วันที่ 31 มีนาคม 2567	8,309	7,990

5. ค่าหุ้นรอรับชำระคืน

เมื่อวันที่ 17 ธันวาคม 2561 ที่ประชุมคณะกรรมการบริษัทฯ ครั้งที่ 7/2561 มีมติอนุมัติให้บริษัทฯ ซื้อหุ้นสามัญของบริษัท ชบา เอลลิแกนซ์ จำกัด ซึ่งประกอบธุรกิจให้บริการทำเล็บ สปาและเท้า และต่อขนตา จำนวนรวม 349,600 หุ้น คิดเป็นร้อยละ 76 ของหุ้นทั้งหมด เพื่อยุติภาระของกิจการ ทั้งนี้การเข้าซื้อเงินลงทุนดังกล่าวคิดเป็นจำนวนเงินรวม 125 ล้านบาท โดยบริษัทฯ ได้จ่ายชำระเงินค่าหุ้นดังกล่าวบางส่วนแล้วจำนวนรวม 93.75 ล้านบาทในระหว่างไตรมาสที่ 1 และ 2 ปี 2562 ซึ่งบริษัทฯ คงค้างชำระค่าหุ้นงวดสุดท้ายจำนวน 31.25 ล้านบาท ทั้งนี้ บริษัทฯ ได้รับการโอนหุ้นจากกลุ่มผู้ถือหุ้นเดิมของบริษัท ชบา เอลลิแกนซ์ จำกัด เมื่อวันที่ 1 มกราคม 2562

ต่อมาเมื่อวันที่ 4 ตุลาคม 2562 ที่ประชุมคณะกรรมการบริษัทฯ ครั้งที่ 7/2562 ได้มีมติอนุมัติให้ยกเลิกการร่วมลงทุนในบริษัท ชบา เอลลิแกนซ์ จำกัด เนื่องจากธุรกิจดังกล่าวต้องอาศัยความเชี่ยวชาญทางงานฝีมือค่อนข้างสูง ทำให้ธุรกิจขยายตัวได้ช้า และไม่เป็นที่ตามวัตถุประสงค์ของบริษัทฯ โดยบริษัทฯ ได้เข้าทำสัญญายกเลิกการประกอบกิจการร่วมกันและโอน/ซื้อหุ้นคืนสำหรับการลงทุนในบริษัท ชบา เอลลิแกนซ์ จำกัด กับกลุ่มผู้ถือหุ้นเดิมเมื่อวันที่ 6 ตุลาคม 2562

ภายใต้เงื่อนไขในสัญญายกเลิกการประกอบกิจการร่วมกันและโอน/ซื้อหุ้นคืน กลุ่มผู้ถือหุ้นเดิมตกลงให้เงินค่าหุ้นงวดสุดท้ายจำนวน 31.25 ล้านบาทที่บริษัทฯ คงค้างชำระตามที่กำหนดในสัญญาซื้อขายหุ้นเป็นอันระงับสิ้นไป และทางบริษัทฯ ไม่มีหน้าที่ต้องชำระให้แก่กลุ่มผู้ถือหุ้นเดิมอีกต่อไป และกลุ่มผู้ถือหุ้นเดิมตกลงที่จะโอนเงินค่าหุ้นทั้งหมดที่ได้รับไปแล้วจากบริษัทฯ ตามสัญญาซื้อขายหุ้นจำนวนรวม 93.75 ล้านบาทคืนให้กับทางบริษัทฯ โดยแบ่งชำระเป็นงวดจำนวน 8 งวด (ภายในปี 2562 จำนวนรวม 43.75 ล้านบาท ภายในปี 2563 จำนวนรวม 35 ล้านบาท และภายในปี 2564 จำนวนรวม 15 ล้านบาท) ทั้งนี้ ผู้ถือหุ้นเดิมได้จ่ายเช็คลงวันที่ล่วงหน้าให้กับบริษัทฯ จำนวน 8 ฉบับ ซึ่งมีจำนวนเงินและวันที่ครบกำหนดตามที่ระบุในสัญญายกเลิกการประกอบกิจการร่วมกันและโอน/ซื้อหุ้นคืน

(ยังไม่ได้ตรวจสอบ แต่สอบทานแล้ว)

ต่อมา บริษัทฯ ไม่สามารถเรียกเก็บเช็คที่ครบกำหนดเมื่อวันที่ 30 มิถุนายน 2563 30 กันยายน 2563 31 ธันวาคม 2563 31 มีนาคม 2564 และ 30 มิถุนายน 2564 รวมทั้งสิ้น 45 ล้านบาท (เช็คฉบับที่ 4 - 8) ฝ่ายบริหาร ได้มีการติดตามทวงถามและดำเนินการฟ้องคดีกรณีที่เรียกเก็บเช็คทั้ง 5 ฉบับไม่ได้ดังกล่าวในเดือนสิงหาคม 2563 ตุลาคม 2563 มกราคม 2564 พฤษภาคม 2564 และ กรกฎาคม 2564 ตามลำดับ ทั้งในส่วนของคดีอาญาและคดีแพ่ง โดยกลุ่มผู้ถือหุ้นเดิมแจ้งว่าอยู่ระหว่างการดำเนินการจัดการทรัพย์สินพร้อมมาตรการต่าง ๆ เพื่อชำระหนี้ค่าหุ้นดังกล่าวแก่บริษัทฯ ทั้งนี้ ความคืบหน้าของคดีดังกล่าวสรุปได้ดังนี้


#### คดีอาญา

สำหรับเช็คฉบับที่ 4 (จำนวนเงิน 10 ล้านบาท) ในเดือนมกราคม 2565 ศาลชั้นต้น ได้มีคำพิพากษาให้จำเลยแพ้คดี ขณะนี้คดีดังกล่าวอยู่ระหว่างกระบวนการพิจารณาคดีของศาลอุทธรณ์ โดยในวันนัดฟังคำพิพากษาคดีของศาลอุทธรณ์เมื่อวันที่ 2 พฤษภาคม 2566 จำเลยได้นำเงินมาวางที่ศาลจำนวน 3.5 ล้านบาท ศาลอุทธรณ์จึงมีคำสั่งให้จำเลยนำเงินที่เหลือจำนวน 6.5 ล้านบาทมาวางแก่ศาล โดยให้วางเงินอย่างน้อยเดือนละ 0.5 ล้านบาทตั้งแต่สิ้นเดือนพฤษภาคม 2566 ให้ครบจำนวนภายในสิ้นปี 2566 อย่างไรก็ตาม จำเลยนำเงินมาวางศาลจำนวน 0.5 ล้านบาทเพียงรอบเดียวเมื่อวันที่ 27 กรกฎาคม 2566 รวมเป็นเงินที่จำเลยวางไว้ในคดีนี้จำนวน 4 ล้านบาทยังคงเหลือจำนวน 6 ล้านบาท ต่อมาเมื่อวันที่ 31 กรกฎาคม 2566 จำเลยประสงค์ให้การรับสารภาพ ศาลชั้นต้นจึงต้องส่งสำนวนพร้อมคำให้การและซองคำพิพากษาคืนศาลอุทธรณ์เพื่อพิจารณาต่อไปตามรูปคดี ต่อมาเมื่อวันที่ 5 มีนาคม 2567 ศาลอุทธรณ์ ได้มีคำพิพากษายืน ขณะนี้อยู่ระหว่างการยื่นขอขยายระยะเวลาฎีกาของจำเลย

สำหรับเช็คฉบับที่ 5-8 (จำนวนเงิน 35 ล้านบาท) ศาลให้รวมคดีตามคำขอของบริษัทฯ ซึ่งในเดือนมิถุนายน 2565 ศาลชั้นต้น ได้พิพากษาให้จำเลยแพ้คดี ขณะนี้คดีดังกล่าวอยู่ระหว่างกระบวนการพิจารณาคดีของศาลอุทธรณ์ อย่างไรก็ตาม ก่อนวันนัดฟังคำพิพากษาของศาลอุทธรณ์ จำเลยได้นำเงินมาวางแก่ศาลจำนวน 5 ล้านบาทเพื่อชำระหนี้ในคดีเช็คฉบับที่ 8 ศาลอุทธรณ์จึงเลื่อนนัดฟังคำพิพากษาออกไปก่อน ทั้งนี้ เมื่อวันที่ 28 เมษายน 2566 บริษัทฯ ได้แจ้งความประสงค์ในการรับเงินจำนวน 5 ล้านบาทดังกล่าวจากศาล โดยบริษัทฯ ได้รับเงินแล้วเมื่อวันที่ 16 พฤษภาคม 2566 ต่อมาเมื่อวันที่ 31 มกราคม 2567 จำเลยได้นำเงินมาวางที่ศาลเพิ่มจำนวน 10 ล้านบาทเพื่อชำระหนี้ในคดีเช็คฉบับที่ 5 ซึ่งทางบริษัทฯ ได้แจ้งความประสงค์ในการรับเงินจำนวนดังกล่าวจากศาล โดยบริษัทฯ ได้รับเงินแล้วเมื่อวันที่ 7 กุมภาพันธ์ 2567 ส่งผลให้ ณ ปัจจุบันคงเหลือจำนวนเงิน 20 ล้านบาทที่บริษัทฯ ต้องได้รับชำระคืนจากเช็คฉบับที่ 6 และ 7 ขณะนี้อยู่ระหว่างการพิจารณาคดีของศาลอุทธรณ์

#### คดีแพ่ง

เมื่อวันที่ 12 พฤษภาคม 2565 ศาลชั้นต้น ได้มีคำพิพากษาให้จำเลยแพ้คดีสำหรับเช็คฉบับที่ 4-8 จำเลยอุทธรณ์คดีแต่ไม่วางเงินค่าขึ้นศาล ศาลจึงมีคำสั่งไม่รับอุทธรณ์ของจำเลย คดีจึงถึงที่สุด ขณะนี้อยู่ระหว่างการบังคับคดี



(ยังไม่ได้ตรวจสอบ แต่สอบทานแล้ว)

ฝ่ายบริหารพิจารณาว่าผู้ถือหุ้นเดิมมีความสามารถในการจ่ายชำระค่าหุ้นดังกล่าวทั้งจำนวน และคาดว่าจะ ณ วันที่ 31 มีนาคม 2567 จะมีส่วนที่จะได้รับชำระคืนภายใน 1 ปีจำนวน 20 ล้านบาท


รายการเคลื่อนไหวของค่าหุ้นรอรับชำระคืนจากกลุ่มผู้ถือหุ้นเดิมสำหรับงวดสามเดือนสิ้นสุดวันที่ 31 มีนาคม 2567 มีรายละเอียดดังนี้

	(หน่วย: พันบาท)
	งบการเงินรวมและ
	งบการเงินเฉพาะกิจการ
ค่าหุ้นรอรับชำระคืน ณ วันที่ 1 มกราคม 2567	34,822
กลับรายการขาดทุนจากการเปลี่ยนแปลงในมูลค่าบัญชีธรรม	4,520
ลดลงจากการรับชำระจากลูกหนี้ค่าหุ้นระหว่างงวด	(10,000)
ค่าหุ้นรอรับชำระคืน ณ วันที่ 31 มีนาคม 2567	29,342
หัก: ส่วนที่คาดว่าจะได้รับชำระภายในหนึ่งปี	(20,000)
ค่าหุ้นรอรับชำระคืน - สุทธิจากส่วนที่คาดว่าจะได้รับชำระภายในหนึ่งปี	9,342

#### 6. สินค้าคงเหลือ

รายการเปลี่ยนแปลงของบัญชีค่าเพื่อการลดมูลค่าของสินค้านำคงเหลือสำหรับงวดสามเดือนสิ้นสุดวันที่ 31 มีนาคม 2567 สรุปได้ดังนี้

	(หน่วย: พันบาท)	
	งบการเงินรวม	เฉพาะกิจการ
ยอดคงเหลือ ณ วันที่ 1 มกราคม 2567	5,394	2,157
บวก: ค่าเพื่อการลดลงของมูลค่าสินค้านำคงเหลือระหว่างงวด	2,272	395
หัก: โอนกลับค่าเพื่อการลดลงของมูลค่าสินค้านำคงเหลือระหว่างงวด	(2,044)	(62)
ยอดคงเหลือ ณ วันที่ 31 มีนาคม 2567	5,622	2,490



## 7. เงินลงทุนในการร่วมค้า

## 7.1 รายละเอียดของเงินลงทุนในการร่วมค้า

(หน่วย: พันบาท)

การร่วมค้า	งบการเงินรวม	
	มูลค่าตามบัญชีตามวิธีส่วนได้เสีย	
	31 มีนาคม 2567	31 ธันวาคม 2566 (ตรวจสอบแล้ว)
<u>ถือหุ้นโดยบริษัท สยามเวลเนสแล็บ จำกัด</u>		
บริษัท สยามเวลเนส เอมารา จำกัด	3,750	4,196
รวม	3,750	4,196


## 7.2 ส่วนแบ่งกำไรขาดทุนเบ็ดเสร็จรวมและเงินปันผลรับ

ในระหว่างงวด กลุ่มบริษัทรับรู้ส่วนแบ่งกำไรขาดทุนเบ็ดเสร็จรวมและเงินปันผลรับจากการลงทุนในการร่วมค้าในงบการเงินรวม สำหรับงวดสามเดือนสิ้นสุดวันที่ 31 มีนาคม ดังนี้

(หน่วย: พันบาท)

การร่วมค้า	ส่วนแบ่งขาดทุน จากเงินลงทุน ในการร่วมค้า		ส่วนแบ่งกำไรขาดทุน เบ็ดเสร็จอื่นจาก เงินลงทุนในการร่วมค้า		เงินปันผลรับ	
	2567	2566	2567	2566	2567	2566
	บริษัท สยามเวลเนส เอมารา จำกัด	(446)	(320)	-	-	-
รวม	(446)	(320)	-	-	-	-

ส่วนแบ่งกำไรขาดทุนเบ็ดเสร็จรวมจากการลงทุนในการร่วมค้าคำนวณจากงบการเงิน ซึ่งได้จัดทำขึ้นโดยฝ่ายบริหารของกิจการดังกล่าว ฝ่ายบริหารของกลุ่มบริษัทเชื่อว่างบการเงินดังกล่าวไม่มีความแตกต่างอย่างเป็นสาระสำคัญหากงบการเงินดังกล่าวได้รับการตรวจสอบหรือสอบทานโดยผู้สอบบัญชี





## 8. ที่ดิน อาคารและอุปกรณ์

รายการเปลี่ยนแปลงของบัญชีที่ดิน อาคารและอุปกรณ์สำหรับงวดสามเดือนสิ้นสุดวันที่ 31 มีนาคม 2567 สรุปได้ดังนี้

	(หน่วย: พันบาท)	
	งบการเงินรวม	งบการเงินเฉพาะกิจการ
มูลค่าสุทธิตามบัญชี ณ วันที่ 1 มกราคม 2567	953,806	890,466
ซื้อเพิ่มระหว่างงวด	8,471	8,318
จำหน่ายระหว่างงวด (มูลค่าสุทธิตามบัญชี ณ วันจำหน่าย)	(9)	(2,596)
ค่าเสื่อมราคาสำหรับงวด	(27,720)	(25,136)
มูลค่าสุทธิตามบัญชี ณ วันที่ 31 มีนาคม 2567	934,548	871,052

บริษัทฯ จัดจำหน่ายที่ดินพร้อมสิ่งปลูกสร้างซึ่งมีมูลค่าสุทธิตามบัญชี ณ วันที่ 31 มีนาคม 2567 จำนวน 97 ล้านบาท เพื่อเป็นหลักประกันวงเงินเบิกเกินบัญชีสถาบันการเงินและวงเงินกู้ยืมระยะยาวตามที่ได้กล่าวในหมายเหตุประกอบงบการเงินข้อ 11

## 9. สินทรัพย์สิทธิการใช้

รายการเปลี่ยนแปลงของบัญชีสินทรัพย์สิทธิการใช้สำหรับงวดสามเดือนสิ้นสุดวันที่ 31 มีนาคม 2567 สรุปได้ ดังนี้

	(หน่วย: พันบาท)	
	งบการเงินรวม	งบการเงินเฉพาะกิจการ
มูลค่าสุทธิตามบัญชี ณ วันที่ 1 มกราคม 2567	470,937	452,014
เพิ่มขึ้นระหว่างงวด	1,953	1,021
ค่าตัดจำหน่ายสำหรับงวด	(37,645)	(36,250)
ผลกระทบจากการเปลี่ยนแปลงสัญญา	(1,087)	(1,087)
ลดลงจากการให้เช่าช่วง	(5)	(8,107)
มูลค่าสุทธิตามบัญชี ณ วันที่ 31 มีนาคม 2567	434,153	407,591





## 10. เงินมัดจำ


	(หน่วย: พันบาท)	
	งบการเงินรวม	เฉพาะกิจการ
มูลค่าสุทธิตามบัญชี ณ วันที่ 1 มกราคม 2567	80,916	79,848
เพิ่มขึ้นระหว่างงวด	1,773	1,773
รายได้ดอกเบี้ยรับ	337	334
การปรับปรุงให้เป็นมูลค่าปัจจุบันในระหว่างงวด	(322)	(322)
มูลค่าสุทธิตามบัญชี ณ วันที่ 31 มีนาคม 2567	82,704	81,633

## 11. เงินกู้ยืมระยะยาว

วงเงินที่	(หน่วย: พันบาท)			
	งบการเงินรวม		งบการเงินเฉพาะกิจการ	
	31 มีนาคม 2567	31 ธันวาคม 2566 (ตรวจสอบแล้ว)	31 มีนาคม 2567	31 ธันวาคม 2566 (ตรวจสอบแล้ว)
1	5,223	5,532	-	-
2	750	1,500	-	-
3	96,662	106,664	96,662	106,664
รวม	102,635	113,696	96,662	106,664
หัก: ส่วนที่ถึงกำหนดชำระภายในหนึ่งปี	(41,994)	(42,744)	(40,008)	(40,008)
เงินกู้ยืมระยะยาว - สุทธิจากส่วนที่ถึง กำหนดชำระภายในหนึ่งปี	60,641	70,952	56,654	66,656

ในงวดปัจจุบัน ไม่มีการเปลี่ยนแปลงที่สำคัญเกี่ยวกับวงเงินกู้ อัตราดอกเบี้ย เงื่อนไขการชำระคืนเงินต้นและดอกเบี้ย และหลักประกันของวงเงินกู้ในตารางข้างต้น ตามที่ได้เปิดเผยไว้ในหมายเหตุประกอบงบการเงินรวมข้อ 6 ข้อ 13 และข้อ 17 ในงบการเงินรวมประจำปี 2566

ทั้งนี้ วงเงินกู้ที่ 1 และ 2 ซึ่งเป็นวงเงินกู้ระยะยาวของบริษัทย่อย ค่าประกันโดยบริษัทประกันสินเชื่ออุตสาหกรรมขนาดย่อมและบริษัทฯ และสำหรับวงเงินกู้ที่ 3 ซึ่งเป็นวงเงินกู้ระยะยาวของบริษัทฯ ค่าประกันโดยการจดจำนองที่ดินและสิ่งปลูกสร้างของบริษัทฯ ตามที่กล่าวไว้ในหมายเหตุประกอบงบการเงินระหว่างกาลข้อ 8



(ยังไม่ได้ตรวจสอบ แต่สอบทานแล้ว)

ภายใต้สัญญาเงินกู้ บริษัทฯ และบริษัทย่อยต้องปฏิบัติตามเงื่อนไขทางการเงินบางประการตามที่ระบุในสัญญา เช่น การดำรงอัตราส่วนหนี้สินต่อส่วนของผู้ถือหุ้น และอัตราส่วนความสามารถในการชำระหนี้ให้เป็นไปตามอัตราที่กำหนดในสัญญา เป็นต้น

ณ วันที่ 31 มีนาคม 2567 และ 31 ธันวาคม 2566 บริษัทฯ ไม่มีวงเงินกู้ยืมระยะยาวตามสัญญาเงินกู้ที่ยังมิได้เบิกใช้

ในระหว่างงวดสามเดือนสิ้นสุดวันที่ 31 มีนาคม 2567 เงินกู้ยืมระยะยาวจากสถาบันการเงินมีรายการเคลื่อนไหวดังนี้

	(หน่วย: พันบาท)	
	งบการเงิน	
	งบการเงินรวม	เฉพาะกิจการ
ยอดคงเหลือ ณ วันที่ 1 มกราคม 2567	113,696	106,664
หัก: ชำระคืนระหว่างงวด	(11,061)	(10,002)
ยอดคงเหลือ ณ วันที่ 31 มีนาคม 2567	102,635	96,662

## 12. หนี้สินตามสัญญาเช่า

	(หน่วย: พันบาท)			
	งบการเงินรวม		งบการเงินเฉพาะกิจการ	
	31 มีนาคม 2567	31 ธันวาคม 2566	31 มีนาคม 2567	31 ธันวาคม 2566
		(ตรวจสอบแล้ว)		(ตรวจสอบแล้ว)
จำนวนเงินที่ต้องจ่ายตามสัญญาเช่า	573,934	609,603	572,089	607,916
หัก: ดอกเบี้ยรอกการตัดจำหน่าย	(63,340)	(65,884)	(63,279)	(65,845)
รวม	510,594	543,719	508,810	542,071
หัก: ส่วนที่ถึงกำหนดชำระภายในหนึ่งปี	(133,703)	(142,926)	(132,347)	(141,361)
หนี้สินตามสัญญาเช่า - สุทธิจากส่วนที่ถึงกำหนดชำระภายในหนึ่งปี	376,891	400,793	376,463	400,710

(ยังไม่ได้ตรวจสอบ แต่สอบทานแล้ว)

รายการเปลี่ยนแปลงของบัญชีหนี้สินตามสัญญาเช่าสำหรับงวดสามเดือนสิ้นสุดวันที่ 31 มีนาคม 2567 สรุปได้ดังนี้

	(หน่วย: พันบาท)	
	งบการเงิน	
	งบการเงินรวม	เฉพาะกิจการ
ยอดคงเหลือ ณ วันที่ 1 มกราคม 2567	543,719	542,071
เพิ่มขึ้นระหว่างงวด	1,930	1,021
ดอกเบี้ยที่รับรู้	5,283	5,262
จ่ายชำระระหว่างงวด	(39,032)	(38,238)
ลดลงจากส่วนลดค่าเช่าที่ได้รับระหว่างงวด	(219)	(219)
ผลกระทบจากการเปลี่ยนแปลงสัญญา	(1,087)	(1,087)
ยอดคงเหลือ ณ วันที่ 31 มีนาคม 2567	510,594	508,810

### 13. ภาษีเงินได้

ภาษีเงินได้นิติบุคคลระหว่างกาลคำนวณขึ้นจากกำไรก่อนภาษีเงินได้สำหรับงวดคูณด้วยอัตราภาษีเฉลี่ยทั้งปีที่ประมาณไว้

ค่าใช้จ่ายภาษีเงินได้สำหรับงวดสามเดือนสิ้นสุดวันที่ 31 มีนาคม 2567 และ 2566 สรุปได้ดังนี้

	(หน่วย: พันบาท)			
	สำหรับงวดสามเดือนสิ้นสุดวันที่ 31 มีนาคม			
	งบการเงินรวม		งบการเงินเฉพาะกิจการ	
	2567	2566	2567	2566
<b>ภาษีเงินได้ปัจจุบัน:</b>				
ภาษีเงินได้นิติบุคคลระหว่างกาล	76	683	-	-
<b>ภาษีเงินได้รอการตัดบัญชี:</b>				
ภาษีเงินได้รอการตัดบัญชีจากการเกิดผล				
แตกต่างชั่วคราวและการกลับรายการผล				
แตกต่างชั่วคราว	17,994	768	16,663	728
ค่าใช้จ่ายภาษีเงินได้ที่แสดงอยู่ใน				
ส่วนของกำไรหรือขาดทุน	18,070	1,451	16,663	728

SIAM  
WELLNESS  
GROUP

บริษัท สยามเวลเนสกรุ๊ป จำกัด (มหาชน)  
SIAM WELLNESS GROUP PUBLIC COMPANY LIMITED

## 14. กำไรต่อหุ้น

กำไรต่อหุ้นขั้นพื้นฐานคำนวณ โดยหารกำไรสำหรับงวดที่เป็นของผู้ถือหุ้นของบริษัทฯ (ไม่รวมกำไรขาดทุนเบ็ดเสร็จอื่น) ด้วยจำนวนถัวเฉลี่ยถ่วงน้ำหนักของหุ้นสามัญที่ออกอยู่ในระหว่างงวด โดยได้ปรับจำนวนหุ้นตามสัดส่วนที่เปลี่ยนไปของจำนวนหุ้นสามัญที่เปลี่ยนแปลงที่เกิดจากการออกหุ้นปันผล ตามมติที่ประชุมสามัญประจำปีผู้ถือหุ้นของบริษัทฯเมื่อวันที่ 19 เมษายน 2567 ตามที่กล่าวไว้ในหมายเหตุประกอบงบการเงินข้อ 18 เนื่องจากเหตุการณ์ดังกล่าวเกิดขึ้นภายหลังรอบระยะเวลารายงานแต่ก่อนวันที่บริษัทฯจะอนุมัติให้ออกงบการเงิน และได้ปรับปรุงจำนวนหุ้นสามัญที่ใช้ในการคำนวณกำไรต่อหุ้นของงวดก่อนที่นำมาเปรียบเทียบ (ปรับจำนวนหุ้นตามสัดส่วนที่เปลี่ยนไปของจำนวนหุ้นสามัญที่เปลี่ยนแปลง โดยถือเสมือนว่าการเปลี่ยนแปลงดังกล่าวได้เกิดขึ้นตั้งแต่วันที่เริ่มต้นของงวดแรกที่เสนอรายงาน)

กำไรต่อหุ้นขั้นพื้นฐานแสดงการคำนวณ ได้ดังนี้

	สำหรับงวดสามเดือนสิ้นสุดวันที่ 31 มีนาคม			
	งบการเงินรวม		งบการเงินเฉพาะกิจการ	
	2567	2566	2567	2566
	(ปรับปรุงใหม่)		(ปรับปรุงใหม่)	
กำไรสำหรับงวด (พันบาท)	73,968	50,460	67,986	44,800
จำนวนหุ้นสามัญถัวเฉลี่ยถ่วงน้ำหนัก (พันหุ้น)	1,282,499	1,282,499	1,282,499	1,282,499
กำไรต่อหุ้น (บาท/หุ้น)	0.058	0.039	0.053	0.035

## 15. ข้อมูลทางการเงินจำแนกส่วนงาน

บริษัทฯและบริษัทย่อยจัดโครงสร้างองค์กรเป็นหน่วยธุรกิจตามประเภทของผลิตภัณฑ์และบริการ ในระหว่างงวดปัจจุบัน บริษัทฯและบริษัทย่อยไม่มีการเปลี่ยนแปลงโครงสร้างของส่วนงานดำเนินงานที่รายงาน



**SIAM  
WELLNESS  
GROUP**

บริษัท สยามเวลเนสกรุ๊ป จำกัด (มหาชน)  
SIAM WELLNESS GROUP PUBLIC COMPANY LIMITED

(ยังไม่ได้ตรวจสอบ แต่สอบทานแล้ว)

ข้อมูลรายได้และกำไรของส่วนงานของบริษัทฯและบริษัทย่อยสำหรับงวดสามเดือนสิ้นสุดวันที่ 31 มีนาคม 2567 และ 2566 มีดังต่อไปนี้

(หน่วย: ล้านบาท)

สำหรับงวดสามเดือนสิ้นสุดวันที่ 31 มีนาคม

	ธุรกิจขาย									
	สินค้าสปาและสินค้า		ธุรกิจโรงแรมและ		การตัดรายการบัญชี		รวม			
	ธุรกิจให้บริการสปา	เพื่อสุขภาพ	ห้องอาหาร	ระหว่างกัน						
2567	2566	2567	2566	2567	2566	2567	2566	2567	2566	
รายได้จากลูกค้าภายนอก	359	289	16	14	19	17	-	-	394	320
รายได้ระหว่างส่วนงาน	4	5	19	9	1	-	(24)	(14)	-	-
รวมรายได้	363	294	35	23	20	17	(24)	(14)	394	320
กำไรจากการดำเนินงานตามส่วนงาน	116	73	8	9	8	6	-	-	132	88
รายได้และค่าใช้จ่ายที่ไม่ได้เป็นส่วน:										
รายได้ดอกเบี้ยรับ									1	-
รายได้อื่น									4	5
ค่าใช้จ่ายในการขายและจัดจำหน่าย									(14)	(11)
ค่าใช้จ่ายในการบริหาร									(22)	(16)
ส่วนแบ่งขาดทุนจากเงินลงทุนในการร่วมค้า									(1)	-
ต้นทุนทางการเงิน									(8)	(15)
กำไรก่อนค่าใช้จ่ายภาษีเงินได้									92	51
ค่าใช้จ่ายภาษีเงินได้									(18)	(1)
กำไรสำหรับงวด									74	50
รายการที่ไม่เป็นตัวเงินอื่นที่มีสาระสำคัญ:										
ค่าเสื่อมราคาและค่าตัดจำหน่าย	(64)	(71)	-	-	(2)	(2)	-	-	(66)	(73)
กำไรจากการยกเลิกสัญญาเช่า	-	8	-	-	-	-	-	-	-	8
กลับรายการขาดทุนจากการเปลี่ยนแปลงในมูลค่าสุทธิธรรมของค่าหุ้นรอรับชำระคืน	5	-	-	-	-	-	-	-	5	-

## การจำแนกรายได้จากสัญญาที่ทำกับลูกค้า

(หน่วย: พันบาท)

สำหรับงวดสามเดือนสิ้นสุดวันที่ 31 มีนาคม

	งบการเงินรวม		งบการเงินเฉพาะกิจการ	
	2567	2566	2567	2566
<b>จังหวะเวลาในการรับรู้รายได้</b>				
รับรู้รายได้ ณ เวลาใดเวลาหนึ่ง				
รายได้จากการขาย	25,129	22,816	13,658	9,360
รายได้จากการบริการสปา	358,566	288,622	357,497	288,622
รับรู้รายได้ตลอดช่วงเวลาหนึ่ง				
รายได้จากการบริการห้องพัก	9,935	8,410	-	-
รายได้จากการบริการแฟรนไชส์	241	384	241	384
รายได้การบริหารจัดการ	2,768	953	1,305	1,113
รวมรายได้จากสัญญาที่ทำกับลูกค้า	396,639	321,185	372,701	299,479


## 16. ภาระผูกพันและหนี้สินที่อาจเกิดขึ้น

## 16.1 ภาระผูกพันเกี่ยวกับรายจ่ายฝ่ายทุน

บริษัทมีภาระที่ต้องจ่ายเงินค่างานก่อสร้างซึ่งได้ทำสัญญาไว้แล้วดังนี้

(หน่วย: ล้านบาท)

	งบการเงินรวมและ	
	งบการเงินเฉพาะกิจการ	
	31 มีนาคม	31 ธันวาคม
	2567	2566
ค่าก่อสร้าง	8	7





## 16.2 ภาระผูกพันเกี่ยวกับสัญญาบริการและสัญญาเช่า

กลุ่มบริษัทมีจำนวนเงินขั้นต่ำที่ต้องจ่ายในอนาคตภายใต้สัญญาบริการ สัญญาเช่าระยะสั้นและสินทรัพย์อ้างอิงมีมูลค่าต่ำ นอกเหนือจากส่วนที่บันทึกเป็นหนี้สินตามสัญญาเช่าในงบแสดงฐานะการเงิน ดังนี้

(หน่วย: ล้านบาท)

	งบการเงินรวมและ งบการเงินเฉพาะกิจการ	
	31 มีนาคม 2567	31 ธันวาคม 2566
จ่ายชำระ		
ภายใน 1 ปี	30	24
มากกว่า 1 ปีแต่ไม่เกิน 5 ปี	42	45
มากกว่า 5 ปี	5	4

## 16.3 การค้ำประกัน

- (1) ณ วันที่ 31 มีนาคม 2567 บริษัทฯ ค้ำประกันวงเงินสินเชื่อให้แก่บริษัทย่อย ในวงเงินรวม 9.2 ล้านบาท (31 ธันวาคม 2566: 9.2 ล้านบาท)
- (2) ณ วันที่ 31 มีนาคม 2567 มีหนังสือค้ำประกันที่ออกโดยธนาคารในนามกลุ่มบริษัทคงเหลืออยู่เป็นจำนวนเงินประมาณ 8.2 ล้านบาท (31 ธันวาคม 2566: 8.2 ล้านบาท) (เฉพาะของบริษัทฯ: 5.2 ล้านบาท (31 ธันวาคม 2566: 5.2 ล้านบาท)) ซึ่งเกี่ยวข้องกับภาระผูกพันทางปฏิบัติบางประการตามปกติธุรกิจของกลุ่มบริษัท

## 17. มูลค่ายุติธรรม

เนื่องจากเครื่องมือทางการเงินส่วนใหญ่ของกลุ่มบริษัทจัดอยู่ในประเภทระยะสั้นหรือมีอัตราดอกเบี้ยใกล้เคียงกับอัตราดอกเบี้ยในตลาด กลุ่มบริษัทจึงประมาณมูลค่ายุติธรรมของเครื่องมือทางการเงินใกล้เคียงกับมูลค่าตามบัญชีที่แสดงในงบฐานะการเงิน ยกเว้น

- ก) ค่าหุ้นรอรับชำระคืนแสดงมูลค่ายุติธรรมโดยประมาณจากมูลค่าปัจจุบันของกระแสเงินสดคิดลดด้วยอัตราดอกเบี้ยปัจจุบันปรับด้วยปัจจัยความเสี่ยงตามความเหมาะสม

(ยังไม่ได้ตรวจสอบ แต่สอบทานแล้ว)

ข) เงินกู้ยืมระยะยาวที่จ่ายดอกเบี้ยในอัตราคงที่ซึ่งคำนวณมูลค่ายุติธรรมจากมูลค่าปัจจุบันของกระแสเงินสดจ่ายในอนาคต คัดลด้วยอัตราดอกเบี้ยโดยประมาณในตลาดปัจจุบันสำหรับเงินกู้ยืมที่มีเงื่อนไขใกล้เคียงกัน ซึ่งมีรายละเอียดดังนี้

(หน่วย: ล้านบาท)

	งบการเงินรวม				งบการเงินเฉพาะกิจการ			
	มูลค่าตามบัญชี		มูลค่ายุติธรรม		มูลค่าตามบัญชี		มูลค่ายุติธรรม	
	31 มีนาคม	31 ธันวาคม	31 มีนาคม	31 ธันวาคม	31 มีนาคม	31 ธันวาคม	31 มีนาคม	31 ธันวาคม
	2567	2566	2567	2566	2567	2566	2567	2566
	(ตรวจสอบแล้ว)		(ตรวจสอบแล้ว)		(ตรวจสอบแล้ว)		(ตรวจสอบแล้ว)	
เงินกู้ยืมระยะยาวจากสถาบันการเงินที่มีอัตราดอกเบี้ยคงที่	1	2	1	1	-	-	-	-
เงินกู้ยืมระยะยาวจากกิจการที่เกี่ยวข้องกันที่มีอัตราดอกเบี้ยคงที่	100	200	96	194	100	200	96	194

ลำดับชั้นของมูลค่ายุติธรรม

ณ วันที่ 31 มีนาคม 2567 และ 31 ธันวาคม 2566 กลุ่มบริษัทมีสินทรัพย์ที่วัดมูลค่าด้วยมูลค่ายุติธรรมแยกแสดงตามลำดับชั้นของมูลค่ายุติธรรม ดังนี้

(หน่วย: ล้านบาท)

31 มีนาคม 2567

	งบการเงินรวมและงบการเงินเฉพาะกิจการ			
	ระดับ 1	ระดับ 2	ระดับ 3	รวม
สินทรัพย์ที่วัดมูลค่าด้วยมูลค่ายุติธรรมที่ดิน	-	322	-	322

(หน่วย: ล้านบาท)

31 ธันวาคม 2566

	งบการเงินรวมและงบการเงินเฉพาะกิจการ			
	ระดับ 1	ระดับ 2	ระดับ 3	รวม
สินทรัพย์ที่วัดมูลค่าด้วยมูลค่ายุติธรรมที่ดิน	-	322	-	322

เทคนิคการประเมินมูลค่ายุติธรรมและข้อมูลที่ใช้สำหรับการวัดมูลค่ายุติธรรมระดับ 2

มูลค่ายุติธรรมของที่ดินแสดงมูลค่าโดยใช้วิธีเปรียบเทียบราคาตลาด (Comparable Market Approach) ซึ่งประเมินโดยผู้ประเมินราคาอิสระ

ในระหว่างงวดปัจจุบัน ไม่มีการโอนรายการระหว่างลำดับชั้นของมูลค่ายุติธรรม

## 18. เหตุการณ์ภายหลังรอบระยะเวลารายงาน

- 18.1 เมื่อวันที่ 19 เมษายน 2567 ที่ประชุมสามัญผู้ถือหุ้นประจำปีของบริษัทฯ มีมติอนุมัติเรื่องสำคัญ ดังนี้
- (1) อนุมัติจ่ายเงินปันผลจากผลการดำเนินงานปี 2566 ให้แก่ผู้ถือหุ้นของบริษัทฯ ในรูปของเงินสดและหุ้นปันผลในอัตรา 0.139 บาทต่อหุ้น โดยมีรายละเอียด ดังนี้
    - (1.1) จ่ายปันผลเป็นเงินสดในอัตราหุ้นละ 0.014 บาท คิดเป็นจำนวนเงิน 11.875 ล้านบาท
    - (1.2) จ่ายปันผลเป็นหุ้นสามัญของบริษัทฯ ในอัตรา 2 หุ้นเดิมต่อ 1 หุ้นปันผล รวมมูลค่าทั้งสิ้น 106.875 ล้านบาท หรือคิดเป็นอัตราการจ่ายเงินปันผล 0.125 บาทต่อหุ้นทั้งนี้ กำหนดจ่ายปันผลในวันที่ 17 พฤษภาคม 2567
  - (2) อนุมัติการลดทุนจดทะเบียนของบริษัทฯ ด้วยการยกเลิกหุ้นสามัญจำนวน 72 หุ้น มูลค่าที่ตราไว้หุ้นละ 0.25 บาท รวมเป็นจำนวนทุนจดทะเบียนที่ลดลง 18.0 บาท ซึ่งเป็นหุ้นสามัญที่เหลือจากการจ่ายหุ้นปันผลคราวก่อน โดยบริษัทฯ ได้จดทะเบียนลดทุนกับกระทรวงพาณิชย์แล้วเมื่อวันที่ 2 พฤษภาคม 2567
  - (3) อนุมัติการเพิ่มทุนจดทะเบียนจากทุนจดทะเบียนจำนวน 213.75 ล้านบาท เป็นทุนจดทะเบียนจำนวน 320.625 ล้านบาท โดยการออกหุ้นเพิ่มจำนวน 106.875 ล้านบาท (หุ้นสามัญ 427.50 ล้านหุ้น มูลค่าที่ตราไว้หุ้นละ 0.25 บาท) เพื่อรองรับการจ่ายหุ้นปันผลของบริษัทฯ โดยบริษัทฯ ได้จดทะเบียนเพิ่มทุนกับกระทรวงพาณิชย์แล้วเมื่อวันที่ 3 พฤษภาคม 2567
- 18.2 เมื่อวันที่ 30 เมษายน 2567 ที่ประชุมสามัญผู้ถือหุ้นประจำปีของบริษัท สยามเวลเนส รีสอร์ท จำกัด (บริษัทย่อย) มีมติอนุมัติให้มีการจ่ายเงินปันผลสำหรับผลการดำเนินงานประจำปี 2566 ในอัตรา 26.04 บาทต่อหุ้น เป็นเงินทั้งสิ้น 15.63 ล้านบาท โดยกำหนดจ่ายเงินปันผลภายในเดือนพฤษภาคม 2567
- 18.3 เมื่อวันที่ 30 เมษายน 2567 ที่ประชุมสามัญผู้ถือหุ้นประจำปีของบริษัท สยามเวลเนส แล็บ จำกัด (บริษัทย่อย) มีมติอนุมัติให้มีการจ่ายเงินปันผลสำหรับผลการดำเนินงานประจำปี 2566 ในอัตรา 152.82 บาทต่อหุ้น เป็นเงินทั้งสิ้น 15.28 ล้านบาท โดยกำหนดจ่ายเงินปันผลภายในเดือนพฤษภาคม 2567
- 18.4 เมื่อวันที่ 30 เมษายน 2567 ที่ประชุมสามัญผู้ถือหุ้นประจำปีของบริษัท สยามเวลเนส เฮ็ลยูเคชั่น จำกัด (บริษัทย่อย) มีมติอนุมัติให้มีการจ่ายเงินปันผลสำหรับผลการดำเนินงานประจำปี 2566 ในอัตรา 701.23 บาทต่อหุ้น เป็นเงินทั้งสิ้น 7.01 ล้านบาท โดยกำหนดจ่ายเงินปันผลภายในเดือนพฤษภาคม 2567

## 19. การอนุมัติงบการเงินระหว่างกาล

งบการเงินระหว่างกาลนี้ได้รับอนุมัติให้ออกโดยคณะกรรมการบริษัทฯ เมื่อวันที่ 10 พฤษภาคม 2567

