

Siam Wellness Group SPA

Company Quick Comment

13 March 2025

TOURISM & LEISURE

Maintain Buy rating on earnings growth from SSSG and expansion

We have a positive view after the analyst meeting and reaffirm our BUY rating for SPA with a target price of Bt7.00. This is supported by (i) an expected a 5-10% yoy SSSG, driven by branch expansion and widening margins, (ii) an expected 12% yoy core profit growth to Bt347m in 2025F, with a 2-year (FY25-27F) CAGR of 14% and (iii) at 18x 2025F P/E, SPA trades at a -1SD to its historical average.

Revenue growth target exceeds our forecasts

Given management's guidance of Bt2b in revenue (+20% yoy), our 12% revenue growth forecasts for FY25F appear conservative. This optimism is driven by

- (i) **Stronger SSSG:** Expectations of a 5-10% SSSG improvement due to increased foreign tourist arrivals, with YTD SSSG already aligning with our 4-5% expectation.
- (ii) **Branch Expansion:** Plans to open 10 new branches primarily in Bangkok, expanding consistently by 2-3 branches quarterly. This would bring the total network to 88 branches, surpassing our forecast of 84 (+6 branches).
- (iii) **Customer Diversification:** Active efforts to diversify beyond the current 70% international customer base, particularly reducing reliance on Chinese tourists (currently 45%, below pre-COVID levels of 55%). Focus on new markets like the Middle East (10% currently) and Korea/Japan (7%).
- (iv) **Effective Cost Management:** Targeting a net margin of 18-20% (FY24: 19%), with a gross margin of 32-34% (FY24: 32.4%) and SG&A/sales of 12-14% (FY24: 10.5%).

Tourist surge to boost SPA's 1Q25F earnings yoy and qoq

We forecast a yoy and qoq earnings surge in 1Q25F, reaching a new peak fueled by increased tourist arrivals and the full-year contribution of previously opened stores, particularly those in prime locations. We also expect 14% annual earnings growth (CAGR) from FY25-27F, driven by continued growth in tourist arrivals, new branch openings, and expanding margins.

Maintain BUY rating, TP Bt7 (DCF)

SPA is currently trading at 18x its 2025F P/E ratio, which is -1SD below its historical trading multiple. They have announced a dividend of Bt0.10 per share for FY24 operations ((XD date is 23 April).

Rating	BUY
Remains	
TP 25F (WACC 8.4% L-T 1%)	THB 7.00
Remains	
Closing price	THB 4.80
Upside/Downside	+46%



Sirilak Konwai

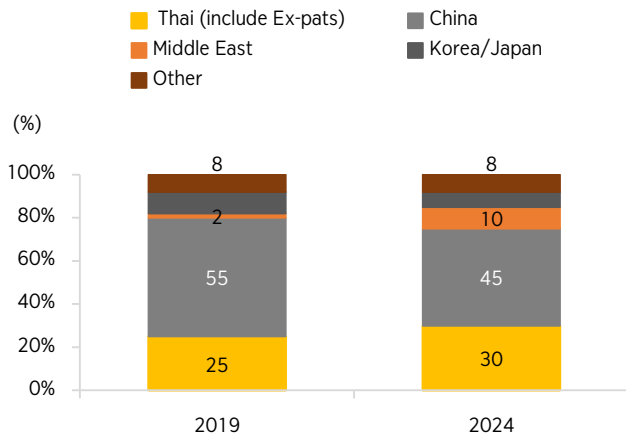
Fundamental investment analyst on securities
 Analyst Registration No. 051012
 02 638 5798, 02 081 2798
 Sirilak.konwai@krungsrisecurities.com

Forecasts & Valuation

Year to 31 Dec	2024	2025F	2026F	2027F
Revenue (THBmn)	1,629	1,818	2,019	2,210
Revenue growth (%)	12.7	11.6	11.0	9.5
EBITDA (THBmn)	657	714	775	828
EBITDA growth (%)	11.1	8.7	8.5	6.9
Profit, norm (THBmn)	309	347	403	454
Profit growth, norm (%)	n.a.	12.3	16.1	12.7
Profit, net (THBmn)	309	347	403	454
Profit growth, net (%)	(6.9)	12.3	16.1	12.7
EPS, norm (THB)	0.24	0.27	0.31	0.35
EPS growth, norm (%)	15.2	12.3	16.1	12.7
DPS (THB)	0.10	0.11	0.13	0.14
P/E, core (x)	27.0	17.7	15.3	13.5
P/BV, core (x)	7.0	4.3	3.7	3.1
ROE (%)	15.0	15.7	16.7	16.9
Dividend yield (%)	1.5	2.3	2.6	3.0
FCF yield (%)	2.1	10.1	11.4	12.2

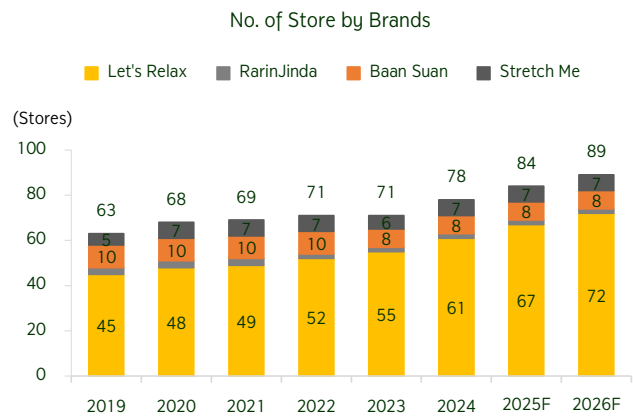
Source: Company data, KSS estimates

Fig. 1: SPA customer by nationality



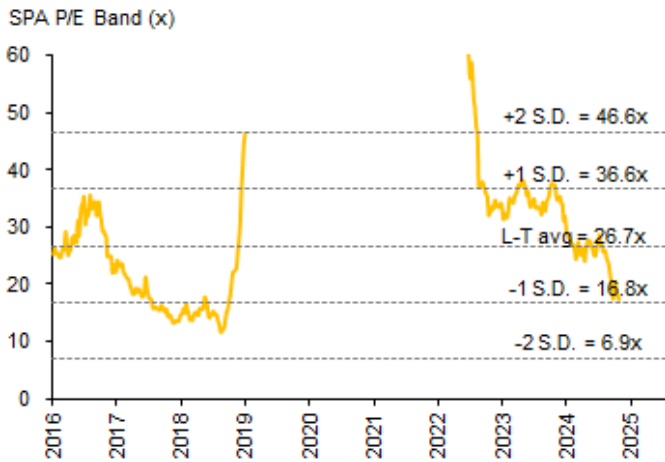
Source: Company Data, Krungsri securities

Fig. 2: No. store



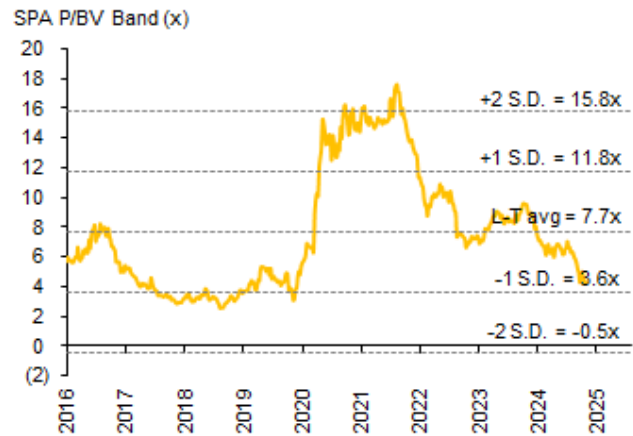
Source: Company Data, Krungsri securities

Fig. 3: Forward P/E band



Source: Bloomberg, Krungsri securities

Fig. 4: Forward P/BV band



Source: Bloomberg, Krungsri securities

Fig. 5: Peers comparison

Company	Ticker	Rec	---Share price---		U/D (%)	Market Cap (USD m)	- EPS growth -		----- PE -----		--- PBV ---		- ROE - DivYld	
			Current (LCY)	Target (LCY)			25F (x)	26F (x)	25F (x)	26F (x)	25F (x)	26F (x)	25F (%)	25F (%)
Siam Wellness	SPA TB	BUY	4.80	7.00	46	182	12.3	16.1	17.7	15.3	4.3	3.7	15.7	2.3
Asset World Corp	AWC TB	BUY	2.92	4.40	51	2,761	24.9	50.9	42.8	28.4	1.0	0.9	2.3	2.6
Centel Plaza Hotel	CEN TEL TB	BUY	32.75	43.00	31	1,306	17.2	11.5	21.7	19.5	2.0	1.9	9.5	2.1
The Erawan Group	ERW TB	BUY	3.16	4.00	27	456	1.2	4.3	16.9	16.2	1.7	1.6	9.4	2.4
Minor International	MINT TB	BUY	27.50	38.00	38	4,606	14.5	3.3	16.2	15.7	1.4	1.2	9.0	2.8
S Hotel and Resorts	SHR TB	BUY	2.20	2.90	32	234	249.8	26.4	16.9	13.4	0.5	0.5	2.9	4.8
Thailand average						9,312	14.0	17.2	23.1	19.0	2.1	1.9	9.2	2.4

Sources: Bloomberg, Krungsri Securities

ANALYST CERTIFICATION FOR REGULATION

We, Research Division of Krungsri Securities Public Company Limited (KSS), hereby certify that all of the views expressed in this research report accurately reflect our personal views about any and all of the subject securities or issuers discussed herein.

In addition, we hereby certify that no part of our compensation was, is, or will be, directly or indirectly related to the specific recommendations or views that we have expressed in this research report, nor is it tied to any specific investment banking transactions performed by Krungsri Securities Public Company Limited.

Stocks:

Stock recommendations are based on absolute valuation upside (downside), which is defined as $(\text{Target Price} - \text{Current Price}) / \text{Current Price}$, subject to limited management discretion. In most cases, the Target Price will equal the analyst's assessment of the current intrinsic fair value of the stock using an appropriate valuation methodology such as Discounted Cash Flow or Multiple analysis etc. However, if the analyst doesn't think the market will revalue the stock over the specified time horizon due to a lack of events or catalysts, then the target price may differ from the intrinsic fair value. In most cases, therefore, our recommendation is an assessment of the difference between current market price and our estimate of current intrinsic fair value. Recommendations are set with a 6-12 month horizon unless specified otherwise. Accordingly, within this horizon, price volatility may cause the actual upside or downside based on the prevailing market price to differ from the upside or downside implied by the recommendation.

- A "Buy" recommendation indicates that potential upside is 15% or more.
- A "Trading Buy" recommendation indicates that potential upside is between 5% - 15%.
- A "Neutral" recommendation indicates that potential upside is less than 5% or downside is less than 5%.
- A "Reduce" recommendation indicates that potential downside is 5% or more.

Sectors:

A "Bullish" rating means most stocks in the sector have (or the weighted average recommendation of the stocks under coverage is) a positive absolute recommendation.

A "Neutral" rating means most stocks in the sector have (or the weighted average recommendation of the stocks under coverage is) a neutral absolute recommendation.

A "Bearish" rating means most stocks in the sector have (or the weighted average recommendation of the stocks under coverage is) a negative absolute recommendation.

DISCLAIMERS:

This publication contains material that has been prepared by Krungsri Securities Public Company Limited, Bangkok, Thailand. This material is (i) for your private information, and we are not soliciting any action based upon it; (ii) not to be construed as an offer to sell or a solicitation of an offer to buy any security in any jurisdiction where such an offer or solicitation would be illegal; and (iii) is based upon information that we consider reliable, but we do not represent that it is accurate or complete, and it should not be relied upon as such. Opinions expressed are current opinions as of the date appearing on this material only and the information, including the opinions contained herein are subject to change without notice. We may from time to time perform investment banking or other services (including acting as advisor, manager or lender) for, or solicit investment banking or other business from, companies mentioned herein. We, our or any of their officers, directors and employees, including persons involved in the preparation or issuance of this material may, from time to time, have long or short positions in, and buy or sell (or make a market in), the securities, or derivatives (including options) thereof, of companies mentioned herein. We, our or any of their officers, directors and employees may, to the extent it is permitted by applicable law, have acted upon or used this material, prior to or immediately following its publication. This publication is intended for investors who are not private or expert investors within the meaning of the Rules of the Securities and Futures Authority Limited, and should not, therefore, be redistributed to private or expert investors. No part of this material may be (i) copied, photocopied, or duplicated in any form, by any means, or (ii) redistributed without KSS' prior written consent. Further information on any of the securities mentioned herein may be obtained upon request. If this publication has been distributed by electronic transmission, such as e-mail, then such transmission cannot be guaranteed to be secure or error-free as information could be intercepted, corrupted, lost, destroyed, arrive late or incomplete, or contain viruses. The sender therefore does not accept liability for any errors or omissions in the contents of this publication, which may arise as a result of electronic transmission. If verification is required, please request a hard-copy version.

SET ESG RATINGS 2024 (as of 14 January 2025)

Ratings - AAA

ACE	AJ	AMATA	BANPU	BAY	BBL	BCPG	BEM	BGC	BGRIM	BKIH
BPP	BTG	CENTEL	CKP	CPALL	CPF	CPN	DITTO	GPSC	GULF	IVL
KBANK	KTB	KTC	MC	M-CHAI	MFEC	MTC	NOBLE	OR	ORI	PB
PR9	PTT	PTTGC	RATCH	SABINA	SCC	SCGP	SIRI	SJWD	STA	STGT
TEGH	TFMAMA	THCOM	TISCO	TMT	TOP	TPBI	TPIPP	TTB	TVO	WHA
WHAUP										

Ratings - AA

ADB	ADVANC	AKP	AMATAV	AP	ASW	AWC	BAM	BBGI	BCH	BJC
BLA	BRI	BTS	CBG	CK	COM7	CPAXT	CRC	DMT	DRT	EASTW
EGCO	EPG	ETC	FPI	FPT	GLOBAL	GUNKUL	HANA	HENG	HMPRO	HTC
III	ILM	INTUCH	KKP	LH	MAJOR	MINT	MTI	NRF	NYT	OSP
PLANB	PPS	PSH	PSL	PTTEP**	QTC	S	S&J	SAT	SAWAD	SC
SCB	SCCC	SCG	SGP	SHR	SMPC	SNP	SSP	STECON	SUTHA	SVOA
SYNEX	TASCO	TCAP	TFG	TGH	THANI	TPAC	TPIPL	TRUBB	TTA	TTW
VGI	WICE	ZEN								

Ratings - A

AH	ALLA	AOT	ASK	BDMS	CFRESH	CHASE	CM	COLOR	DELTA	GCAP
HARN	ICHI	ILINK	IRC	IT	ITEL	JMART	JTS	KCE	KCG	KUMWEL
LHFG	LOXLEY	MBK	MEGA	MFC	MODERN	MOONG	MOSHI	MSC	NER	NVD
PCC	PCSGH	PHOL	PM	RBF	RS	SAK	SAPPE	SCGD	SELIC	SFLEX
SGC	SICT	SITHAI	SNC	SNNP	SPALI	SPI	SSSC	TGE	THIP	THREL
TKS	TLI	TOA	TOG	TPCS	TQM	TSC	TSTH	TTCL	TU	TWPC
UAC	UBE	VIH	WACOAL	XO						

Ratings - BBB

AKR	BA	BLC	DEMCO	GABLE	INSET	JMT	MICRO	PDJ	PRIME	Q-CON
QLT	SENA	SKR	SO	SUN	SYMC	THANA	UPF	UPOIC	VIBHA	

ระดับคะแนน	SET ESG Ratings
90 – 100	AAA
80 – 89	AA
65 – 79	A
50 - 64	BBB

ข้อมูลปรากฏในเอกสารฉบับนี้จัดทำขึ้นโดยมีวัตถุประสงค์เพื่อเป็นการให้ข้อมูลแก่ผู้ลงทุนเท่านั้น มิใช่การให้คำแนะนำด้านการลงทุนหรือความเห็นด้านกฎหมาย ตลาดหลักทรัพย์แห่งประเทศไทยได้มีการรับรองในความถูกต้องของข้อมูลหรือในเรื่องของการใช้งานที่ตอบสนองวัตถุประสงค์เฉพาะอื่นใด รวมทั้งไม่รับผิดชอบต่อความเสียหายใด ๆ ที่เกิดขึ้น อันเนื่องมาจากการนำข้อมูลไม่ว่าส่วนหนึ่งส่วนใดหรือทั้งหมดไปใช้หรืออ้างอิงหรือเผยแพร่ไม่ว่าในลักษณะใด ๆ นอกจากนี้ ตลาดหลักทรัพย์แห่งประเทศไทยขอสงวนสิทธิในการเปลี่ยนแปลง แก้ไข เพิ่มเติมข้อมูลไม่ว่าส่วนหนึ่งส่วนใดหรือทั้งหมด รวมทั้งเปลี่ยนแปลงผล SET ESG Ratings ตามหลักเกณฑ์ที่กำหนด

หมายเหตุ ** ผู้ใช้ SET ESG Ratings ควรตรวจสอบข้อมูลในประเด็นด้านสิ่งแวดล้อม สังคม หรือบรรษัทภิบาลของบริษัทเป็นการเพิ่มเติม

แหล่งที่มา : SET ESG RATINGS : ตลาดหลักทรัพย์แห่งประเทศไทย - ศูนย์พัฒนาธุรกิจเพื่อความยั่งยืน (setsustainability.com)

CORPORATE GOVERNANCE REPORT OF THAI LISTED COMPANIES 2024 (as of 14 January 2025)

AAV	ABM	ACE	ACG	ADVANC	AE	AF	AGE	AH	AIT	AJ
AKP	AKR	ALLA	ALT	AMA	AMARIN	AMATA	AMATAV	ANAN	AOT	AP
ASIMAR	ASK	ASP	ASW	AURA	AWC	B	BAFS	BAM	BANPU	BAY
BBGI	BBL	BCH	BCP*	BCPG	BDMS	BEC	BEM	BEYOND	BGC	BGRIM
BJC	BKIH	BLA	BR	BRI	BRR	BRC	BSRC	BTG	BTS	BTW
BWG	CBG	CENDEL	CFRESH	CHASE	CHEWA	CHOW	CIMBT	CIVIL	CK	CKP
CNT	COLOR	COM7	CPALL	CPAXT	CPF	CPL	CPN	CPW	CRC	CRD
CREDIT	CSC	CV	DCC	DDD	DELTA	DEMCO	DITTO	DMT	DOHOME	DRT
DUSIT	EASTW	ECF	ECL	EGCO	EPG	ERW	ETC	ETE	FLOYD	FN
FPI	FPT	FVC	GABLE	GC	GCAP	GFC	GFPT	GGC	GLAND	GLOBAL
GPSC	GRAMMY	GULF	GUNKUL	HANA	HARN	HENG	HMPRO	HPT	HTC	ICC
ICHI	III	ILINK	ILM	IND	INSET	INTUCH	IP	IRC	IRPC	IRPC
IT	ITC	ITEL	ITTHI	IVL	JAS	JTS	K	KBANK	KCC	KCE
KCG	KEX	KKP	KSL	KTB	KTC	KTMS	KUMWEL	LALIN	LANNA	LH
LHFG	LIT	LOXLEY	LPN	LRH	LST	M	MAJOR	MALEE	MBK	MC
M-CHAI	MCOT	MFC	MFEC	MINT	MODERN	MONO	MOONG	MOSHI	MSC	MST
MTC	MTI	MVP	NCH	NER	NKI	NOBLE	NRF	NSL	NTSC	NVD
NWR	NYT	OCC	OR	ORI	OSP	PAP	PB	PCC	PCSGH	PDJ
PEER	PG	PHOL	PIMO	PLANB	PLAT	PLUS	PM	PORT	PPP	PPS
PR9	PRG	PRIME	PRM	PRTR	PSH	PSL	PTT	PTTEP	PTTGC	Q-CON
QH	QTC	RATCH	RBF	RPC	RPH	RS	RT	RWI	S	S&J
SA	SAAM	SABINA	SAK	SAMART	SAMTEL	SAT	SAV	SAWAD	SC	SCAP
SCB	SCC	SCCC	SCG	SCGD	SCGP	SCM	SDC	SDC	SEAFSCO	SEAOIL
SELIC	SENA	SENX	SGC	SGF	SGP	SHR	SICT	SIRI	SIS	SITHAI
SJWD	SKE	SKR	SM	SMPC	SNC	SNNP	SNP	SO	SONIC	SPALI
SPC	SPI	SPRC	SR	SSF	SSP	SSSC	STA	STECON	STGT	STI
SUC	SUN	SUTHA	SVI	SYMC	SYNEX	SYNTEC	TASCO	TBN	TCAP	TCMC
TEAMG	TEGH	TFG	TFMAMA	TGE	TGH	THANA	THANI	THCOM	THG*	THIP
THRE	THREL	TIPH	TISCO	TK	TKS	TKT	TLI	TM	TMILL	TMT
TNDT	TNITY	TNL	TOA	TOG	TOP	TPAC	TPBI	TIPL	TRIPP	TPS
TQM	TQR	TRP	TRUBB	TRUE	TRV	TSC	TSTE	TSTH	TTA	TTB
TTCL	TU	TVDH	TVDD	TVO	TVT	TWPC	UAC	UBE	UBIS	UKEM
UPF	UPOIC	UV	VARO	VGI	VIH	WACOAL	WGE	WHA	WHAUP	WICE
WINMED	WINNER	ZEN								

2S	AAI	ADB	AEONTS	AHC	AIRA	APCO	APCS	APURE	ARIP	ARROW
ASIAN	ATP30	AUCT	AYUD	BA	BBIK	BC	BEB	BH	BIZ	BOL
BSBM	BTC	CH	CI	CIG	CM	COCOCO	COMAN	CPI	CSS	DTCENT
EVER	FE	FORTH	FSMART	FSX	FTI	GEL	HUMAN	GPI	IFS	INSURE
JCK	JDF	JMART	KGI	KJL	KTIS	KUN	L&E	LHK	MATCH	MBAX
MEGA	METCO	MICRO	NC	NCAP	NCL	NDR	ONEE	PATO	PDG	PJW
POLY	PQS	PREB	PROUD	PSG	PSP	PSTC	PT	PTECH	PYLON	QLT
RABBIT	RCL	RSXYZ	SAPPE	SECURE	SFT	SINO	SMT	SMT	SPCG	SPVI
STANLY	STPI	SUPER	SUSCO	SVOA	SVT	TACC	TAE	TCC	TEKA	TFM
TITLE	TKN	TMD	TNR	TPA	TPCH	TPCS	TPLAS	TPOLY	TRT	TURTLE
TVH	UBA	UP	UREKA	VCOM	VIBHA	VRANDA	WARRIX	WIN	WP	

A5	ADD	AIE	ALUCON	AMC	AMR	ARIN	ASEFA	ASIA	ASN	BIG
BIOTEC	BIS	BJCHI	BLC	BVG	CEN	CGH	CHARAN	CHAYO	CHIC	CHOTI
CITY	CMC	CPANEL	CSP	DEXON	DOD	DPAIN	DV8	EASON	EE	EFORL
EKH	ESTAR	ETL	FNS	GBX	GENCO	GTB	GYP	ICN	IIG	IMH
IRCP	J	JCHK	JMT	JPARK	JR	JSP	JUBILE	KBS	KCAR	KIAT
KISS	KK	KWC	LDC	LEO	MCA	META	MGC	MITSIB	MK	NAM
NOVA	NTV	NV	OGC	PACO	PANEL	PHG	PIN	PRAPAT	PR	PRIN
PROEN	PROS	PTC	READY	ROCTEC	SABUY	SALEE	SAMCO	SANKO	SCI	SE
SE-ED	SINGER	SISB	SKN	SKY	SMD100	SMIT	SORKON	SPG	SST	STC
STOWER	STP	SVR	SWC	TAKUNI	TC	TFI	TMC	TMI	TNP	TOPP
TRU	UEC	UOBKH	VL	WAVE	WFX	WIJK	XO	XPG	YUASA	ZAA

ช่วงคะแนน	สัญลักษณ์	ความหมาย
มากกว่า 90		ดีเลิศ
80 - 89		ดีมาก
70 - 79		ดี
60 - 69		ดีพอใช้
50 - 59		ผ่าน
ต่ำกว่า 50	No logo given	N/A

การเปิดเผยผลการสำรวจของสมาคมส่งเสริมสถาบันกรรมการบริษัทไทย (IOD) ในเรื่องการกำกับดูแลกิจการ (Corporate Governance) นี้เป็นการดำเนินการตามนโยบายของสำนักงานคณะกรรมการกำกับหลักทรัพย์และตลาดหลักทรัพย์ โดยการสำรวจของIOD เป็นการสำรวจและประเมินจากข้อมูลของบริษัทจดทะเบียนในตลาดหลักทรัพย์แห่งประเทศไทย และตลาดหลักทรัพย์ เอ็มเอไอ (MAI) ที่มีการเปิดเผยต่อสาธารณะ และเป็นข้อมูลสำหรับผู้ลงทุนทั่วไปสามารถเข้าถึงได้ ดังนั้น ผลสำรวจดังกล่าวจึงเป็นการนำเสนอในมุมมองของบุคคลภายนอกโดยไม่ได้เป็นการประเมินการปฏิบัติ และมิได้มีการใช้ข้อมูลภายในเพื่อการประเมิน ผลสำรวจดังกล่าวเป็นผลการสำรวจ ณ วันที่ปรากฏในรายงานการกำกับดูแลกิจการของบริษัทจดทะเบียนไทยเท่านั้น ผลการสำรวจจึงอาจเปลี่ยนแปลงได้ภายหลังวันดังกล่าว ทั้งนี้ บริษัทหลักทรัพย์ กรุงศรี จำกัด (มหาชน) มิได้ยืนยันหรือรับรองถึงความถูกต้องของผลการสำรวจดังกล่าวแต่อย่างใด

* บริษัทหรือกรรมการหรือผู้บริหารของบริษัทที่มีส่วนดำเนินการกำกับดูแลกิจการ เช่น การกระทำผิดเกี่ยวกับหลักทรัพย์ การทุจริต คอร์รัปชัน เป็นต้น ซึ่งการใช้ข้อมูล CGR ควรตระหนักถึงข้อดังกล่าวประกอบด้วย อ่านรายละเอียดเพิ่มเติมได้ที่ <http://www.thai-iod.com/en/projects-2.asp>

ANTI-CORRUPTION PROGRESS INDICATOR ข้อมูล ณ วันที่ 14 มกราคม 2568

ได้รับการรับรอง

2S	AAI	ADB	ADVANC	AE	AF	AH	AI	AIE	AIRA	AJ	AKP	AMA
AMANAH	AMATA	AMATAV	AP	APCS	AS	ASIAN	ASK	ASP	ASW	AWC	AYUD	B
BAFS	BAM	BANPU	BAY	BBGI	BBL	BCH	BCP	BCPG	BE8	BEC	BEYOND	BGC
BGRIM	BLA	BPP	BRI	BROOK	BRR	BSBM	BTG	BTS	BWG	CAZ	CBG	CEN
CENTEL	CFRESH	CGH	CHEWA	CHOTI	CHOW	CI	CIG	CIMBT	CM	CMC	COM7	CPALL
CPAXT	CPF	CPI	CPL	CPN	CPW	CRC	CSC	CV	DCC	DELTA	DEMCO	DEXON
DIMET	DMT	DOHOME	DRT	DUSIT	EA	EASTW	ECF	EGCO	EP	EPG	ERW	ETC
ETE	FNS	FPI	FPT	FSMART	FSX	FTE	GBX	GC	GCAP	GEL	GFPT	GGC
GLOBAL	GPI	GPSC	GULF	GUNKUL	HANA	HARN	HEMP	HENG	HMPRO	HTC	ICC	ICHI
ICN	IFS	III	ILINK	ILM	INET	INOX	INSURE	INTUCH	IRPC	ITC	ITEL	IVL
JAS	JMART	JR	JTS	K	KASET	KBANK	KCAR	KCC	KCE	KGEN	KGI	KKP
KSL	KTB	KTC	L&E	LANNA	LH	LHFG	LHK	LPN	LRH	M	MAJOR	MALEE
MATCH	MBAX	MBK	MC	MCOT	MEGA	MENA	META	MFC	MFEC	MINT	MODERN	MONO
MOONG	MSC	MTC	MTI	NATION	NCAP	NEP	NER	NKI	NOBLE	NRF	OCC	OGC
OR	ORI	OSP	PAP	PATO	PB	PCSGH	PDG	PDJ	PG	PHOL	PIMO	PK
PL	PLANB	PLANET	PLAT	PLUS	PM	PPP	PPPM	PPS	PQS	PR9	PREB	PRG
PRINC	PRM	PROS	PRTR	PSH	PSL	PSTC	PT	PTECH	PTG	PTT	PTTEP	PTTGC
PYLON	Q-CON	QH	QLT	QTC	RABBIT	RATCH	RBF	RML	RS	RWI	S&J	SA
SAAM	SABINA	SAK	SAPPE	SAT	SC	SCB	SCC	SCCC	SCG	SCGD	SCGP	SCM
SCN	SEAOIL	SE-ED	SELIC	SENA	SENX	SFLEX	SGC	SGP	SIRI	SIS	SITHAI	SKR
SM	SMIT	SMPC	SNC	SNP	SORKON	SPACK	SPALI	SPC	SPI	SPRC	SRICHA	SSF
SSP	SSSC	SST	STA	STGT	STOWER	SUSCO	SVI	SVOA	SVT	Symbol	SYMC	SYNTEC
TAE	TAKUNI	TASCO	TCAP	TEGH	TFG	TFI	TFMAMA	TGE	TGH	THANI	THCOM	THIP
THRE	THREL	TIDLOR	TIPCO	TIPH	TISCO	TKN	TKS	TKT	TMD	TMILL	TMT	TNITY
TNL	TNP	TNR	TOG	TOP	TOPP	TPA	TPCS	TPLAS	TRT	TRU	TRUE	TSC
TSI	TSTE	TSTH	TTB	TTCL	TU	TURTLE	TVDH	TVO	TWPC	UBE	UBIS	UEC
UKEM	UPF	UV	VCOM	VGI	VIBHA	VIH	WACOAL	WHA	WHAUP	WICE	WIIK	WPH
XO	YUASA	ZEN	ZIGA									

ประกาศเจตนารมณ์

ACE	ALT	AMARIN	AMC	ANI	APCO	ASAP	B52	BLAND	BPS	CHASE	CHG	DITTO
ECL	EVER	FLOYD	GFC	GREEN	HL	HUMAN	IHL	IP	JDF	KJL	LDC	LIT
M-CHAI	MEDEZE	MJD	MOSHI	NEX	NTSC	PLE	PRI	PRIME	PROEN	PROUD	PTC	S
SAWAD	SCAP	SFT	SHR	SINGER	SINO	SJWD	SKE	SNNP	SOLAR	SONIC	SUPER	TBN
TMI	TPAC	TPP	TQM	UOBKH	UREKA	VL	VNG	WELL	WIN			

ระดับ (Level)	ผลการประเมิน
ได้รับการรับรอง (Certified)	การแสดงให้เห็นถึงการนำไปปฏิบัติโดยมีการสอบทานความครบถ้วนเพียงพอของกระบวนการทั้งหมดจากคณะกรรมการตรวจสอบหรือผู้สอบบัญชีที่ ก.ล.ต. ให้ความเห็นชอบ การได้รับการรับรองเป็นสมาชิกแนวร่วมปฏิบัติของภาคเอกชนไทยในการต่อต้านทุจริต หรือได้ผ่านการตรวจสอบเพื่อให้ความเชื่อมั่นอย่างเป็นอิสระจากหน่วยงานภายนอก
ประกาศเจตนารมณ์ (Declared)	การแสดงให้เห็นถึงความมุ่งมั่นโดยการประกาศเจตนารมณ์เข้าเป็นแนวร่วมปฏิบัติ (Collective Action Coalition) ของภาคเอกชนไทยในการต่อต้านทุจริต

การเปิดเผยผลการประเมินดัชนีชี้วัดความคืบหน้าการป้องกันความเสี่ยงที่เกี่ยวข้องกับการทุจริตคอร์รัปชัน (Anti-Corruption Progress Indicators) ของบริษัทจดทะเบียนในตลาดหลักทรัพย์แห่งประเทศไทยซึ่งจัดทำโดยสถาบันไทยพัฒน์ เป็นการดำเนินการตามนโยบายและตามแผนพัฒนาความยั่งยืนสำหรับบริษัทจดทะเบียนของสำนักงานคณะกรรมการกำกับหลักทรัพย์และตลาดหลักทรัพย์ โดยผลการประเมินดังกล่าวของสถาบันไทยพัฒน์ อาศัยข้อมูลที่ได้รับจากบริษัทจดทะเบียนตามที่บริษัทจดทะเบียนได้ระบุในแบบแสดงข้อมูลเพื่อการประเมิน Anti-Corruption ซึ่งได้อ้างอิงข้อมูลมาจากแบบแสดงรายการข้อมูลประจำปี (แบบ 56-1) รายงานประจำปี (แบบ 56-2) หรือในเอกสารและหรือรายงานอื่นที่เกี่ยวข้องของบริษัทจดทะเบียนนั้น แล้วแต่กรณี ดังนั้น ผลการประเมินดังกล่าวจึงเป็นการนำเสนอในมุมมองของสถาบันไทยพัฒน์ซึ่งเป็นบุคคลภายนอก โดยมีได้เป็นการประเมินการปฏิบัติของบริษัทจดทะเบียนในตลาดหลักทรัพย์แห่งประเทศไทย และได้ใช้ข้อมูลภายในเพื่อการประเมิน

เนื่องจากผลการประเมินดังกล่าวเป็นเพียงผลการประเมิน ณ วันที่ปรากฏในผลการประเมินเท่านั้น ดังนั้น ผลการประเมินจึงอาจเปลี่ยนแปลงได้ภายหลังจากดังกล่าว หรือเมื่อข้อมูลที่เกี่ยวข้องมีการเปลี่ยนแปลง ทั้งนี้ บริษัทหลักทรัพย์ กรุงศรี จำกัด (มหาชน) มิได้ยืนยัน ตรวจสอบ หรือรับรองความถูกต้องครบถ้วนของผลการประเมินดังกล่าวแต่อย่างใด

แหล่งที่มา : <https://market.sec.or.th/public/idisc/th/Ranking/Listed/Issuer>